

## Scheda: VANONI 2

### Anagrafica configurazione

Nome scheda	VANONI 2
Tipologia	gruppo di autoconsumatori che agiscono collettivamente
Stato	da costituire
Comune (Provincia)	Trezzo sull'Adda (MI)

### Utenti e impianti della configurazione

Nome utente	Categoria	Nome POD	N° POD stesso utente	N° POD altri utenti *	Tipologia	Uso finale	Impianto (n° di sezioni)
NOLLI LUCA	cittadino	LUCA	1	0	prosumer	residenziale	FV (1)
NOLLI LUCA	cittadino	APPARTAMENTO 1	1	1	consumatore	residenziale	
NOLLI LUCA	cittadino	APPARTAMENTO 2	1	1	consumatore	residenziale	
NOLLI LUCA	cittadino	APPARTAMENTO 3	1	1	consumatore	residenziale	
NOLLI LUCA	cittadino	APPARTAMENTO 4	1	1	consumatore	residenziale	

\* POD con le stesse caratteristiche ma nella titolarità di membri diversi.

## Utenti e impianti della configurazione

Nome utente	Categoria	Nome POD	N° POD stesso utente	N° POD altri utenti *	Tipologia	Uso finale	Impianto (n° di sezioni)
NOLLI LUCA	cittadino	APPARTAMENTO 5	1	1	consumatore	residenziale	
NOLLI LUCA	cittadino	APPARTAMENTO 6	1	1	consumatore	residenziale	
NOLLI LUCA	cittadino	APPARTAMENTO 7	1	1	consumatore	residenziale	
NOLLI LUCA	cittadino	APPARTAMENTO 8	1	1	consumatore	residenziale	
NOLLI LUCA	cittadino	APPARTAMENTO 9	1	1	consumatore	residenziale	

\* POD con le stesse caratteristiche ma nella titolarità di membri diversi.

## Fotovoltaico - anagrafica

Nome utente (Nome POD)	NOLLI LUCA (LUCA)
Unità di produzione	1
Produttore *	NOLLI LUCA
Proprietario	uguale al produttore
Stato dell'impianto	non in esercizio
Data entrata in esercizio	31-01-2026
Impianto incentivabile	si
Già incentivato ai sensi del Art. 42 bis DL 162/2019	no
Potenza [kW]	20
Potenza d'obbligo [kW]	0
Tipo installazione	edificio
Esposizione 1 - potenza / inclinazione / orientamento	20 kW / 27° / -12°
Esposizione 2 - potenza / inclinazione / orientamento	
Modalità di vendita energia elettrica	Ritiro Dedicato
Prezzo energia nel mercato libero [cent €/kWh]	
RID ceduto a referente	no
Costi O&M annuali [€/kW/anno]	30
Costi O&M straordinari [€/kW]	100

\* Si assume che il produttore coincida con l'utente.  
N.B. Eventuali dati indicati in grigio sono stimati.

## Impianti - investimento

Nome utente (Nome POD)	NOLLI LUCA (LUCA)
Tecnologia impianto	fotovoltaico
Unità di produzione	1
Data entrata in esercizio	31-01-2026
Tipo di investimento	capitale proprio
Investimento unitario [€/kWp]	1300
Investimento [€]	26000
Prestito: quota sui costi di investimento [%]	
Prestito: tasso di interesse [%]	
Prestito: durata [anni]	
Canone: tipologia	
Canone: valore	
Canone: durata [anni]	
Rata finale [€]	
TAN [%]	
Sovvenzioni UE	nessuna
Percentuale sovvenzione UE	
Costo di riferimento massimo [€/kW]	
Altre sovvenzioni non UE	no
Percentuale sovvenzione non UE	
Costo di riferimento massimo [€/kW]	
Percentuale sovvenzioni (per produttori terzi)	
Detrazioni fiscali	si
Aliquota detrazioni	50
Superbonus	

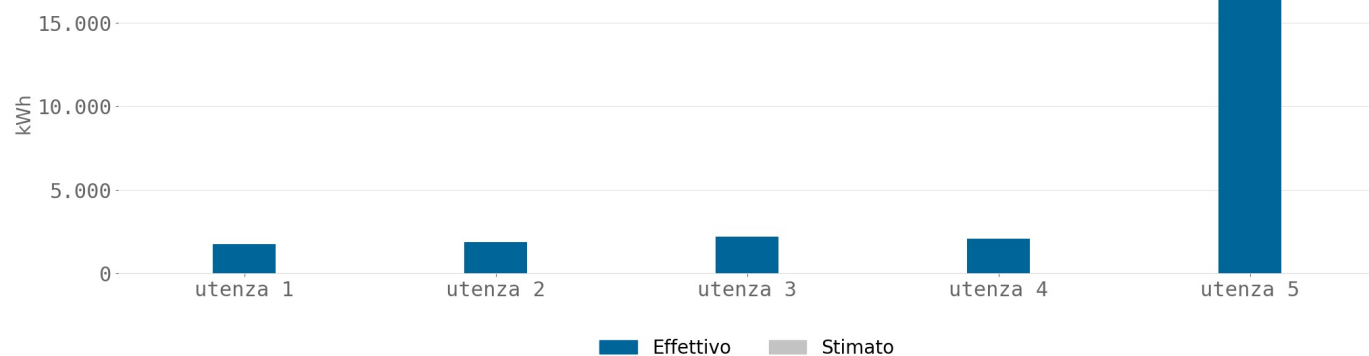
N.B. Gli impianti/UP sono ordinati per data di entrata in esercizio crescente.  
Eventuali dati indicati in grigio sono stimati.

## Utenze di consumo

Nome utente	Nome POD	Tipologia	Potenza contatore [kW]	Disponibilità prelievi	Uso finale	Prezzo quota energia * [cent €/kWh]
NOLLI LUCA	LUCA	prosumer	3	mensile	residenziale	12,0
NOLLI LUCA	APPARTAMENTO 1	consumatore	3	annuale	residenziale	
NOLLI LUCA	APPARTAMENTO 2	consumatore	3	annuale	residenziale	
NOLLI LUCA	APPARTAMENTO 3	consumatore	3	annuale	residenziale	
NOLLI LUCA	APPARTAMENTO 4	consumatore	3	annuale	residenziale	
NOLLI LUCA	APPARTAMENTO 5	consumatore	3	annuale	residenziale	
NOLLI LUCA	APPARTAMENTO 6	consumatore	3	annuale	residenziale	
NOLLI LUCA	APPARTAMENTO 7	consumatore	3	annuale	residenziale	
NOLLI LUCA	APPARTAMENTO 8	consumatore	3	annuale	residenziale	
NOLLI LUCA	APPARTAMENTO 9	consumatore	3	annuale	residenziale	

\* Valore della quota energia (in euro/kWh) per la voce "spesa per la materia energia" ricavabile dalla bolletta, IVA esclusa.  
N.B. Eventuali dati indicati in grigio sono stimati.

## Prelievi annuali - UtENZE residenziali



utenza 1: NOLLI LUCA (LUCA)

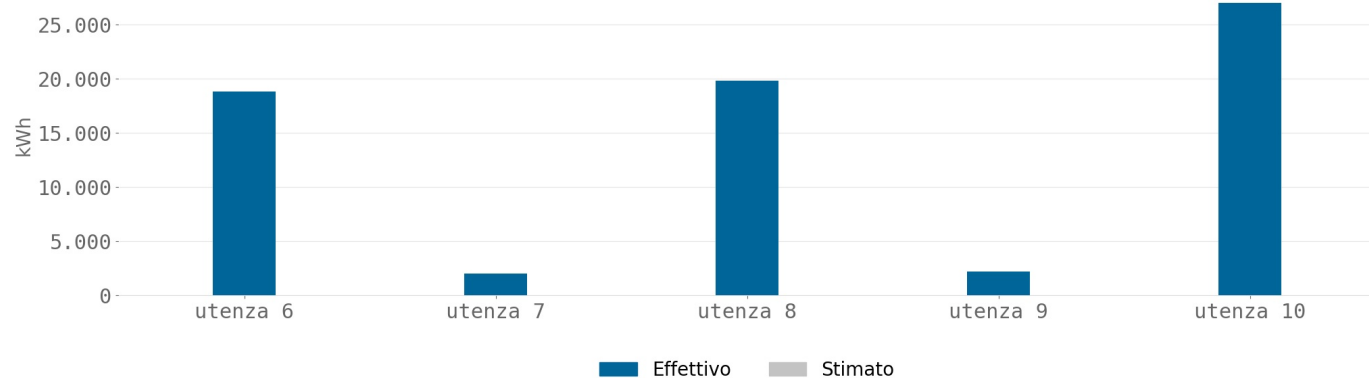
utenza 2: NOLLI LUCA (APPARTAMENTO 1)

utenza 3: NOLLI LUCA (APPARTAMENTO 2)

utenza 4: NOLLI LUCA (APPARTAMENTO 3)

utenza 5: NOLLI LUCA (APPARTAMENTO 4)

## Prelievi annuali - UtENZE residenziali



utenza 6: NOLLI LUCA (APPARTAMENTO 5)

utenza 7: NOLLI LUCA (APPARTAMENTO 6)

utenza 8: NOLLI LUCA (APPARTAMENTO 7)

utenza 9: NOLLI LUCA (APPARTAMENTO 8)

utenza 10: NOLLI LUCA (APPARTAMENTO 9)

## Parametri per gli impianti

Periodicità manutenzione straordinaria [anni]:	
- Fotovoltaico	11
- Eolico	
- Idroelettrico	
Riduzione resa moduli fotovoltaici [%/anno]	0,5

## Parametri finanziari

Costo del capitale proprio della configurazione [%]	4
Inflazione [%]	2

N.B. Eventuali dati indicati in grigio sono stimati.

## Costi della configurazione

Costituzione [€]	500
Servizi terziarizzati [€/anno]	600
Personale [€/anno]	500
Canone a favore del referente terzo della configurazione	
Dispositivi di misura [€/cad.]	100
Sistema di monitoraggio [€/anno/POD]	100

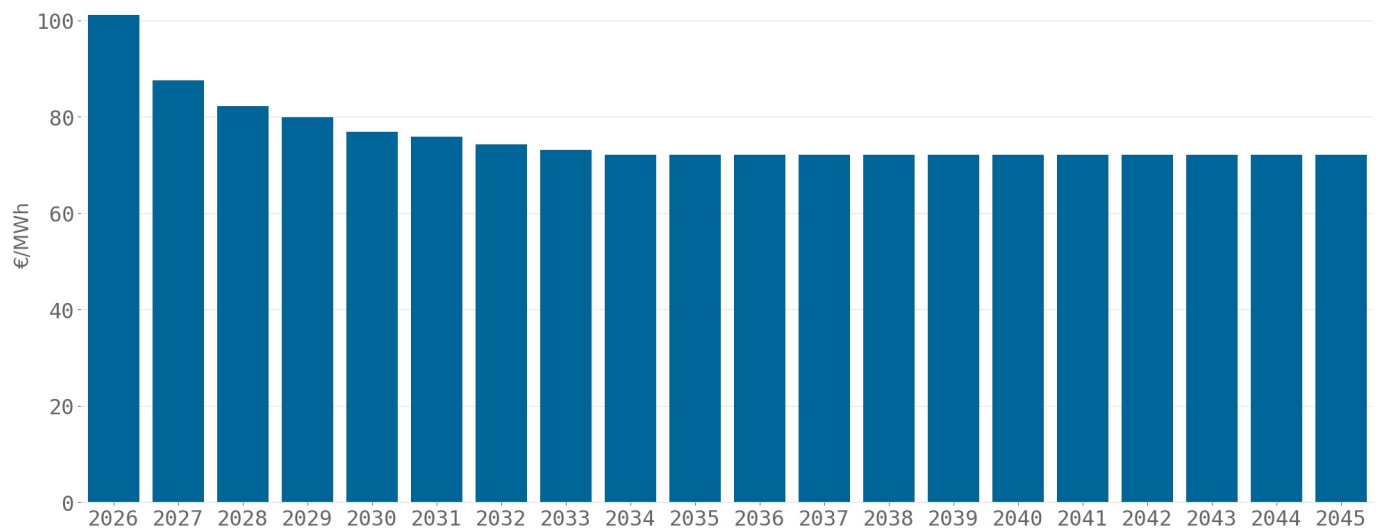
## Quota associativa

Iscrizione [€]	50
Annuale [€/anno]	10

## Utilizzo dei ricavi della configurazione

Base di calcolo	tariffa premio e contributo ARERA
Quota di utilizzo [%]	60
Quota fornitura di servizi [%]	50

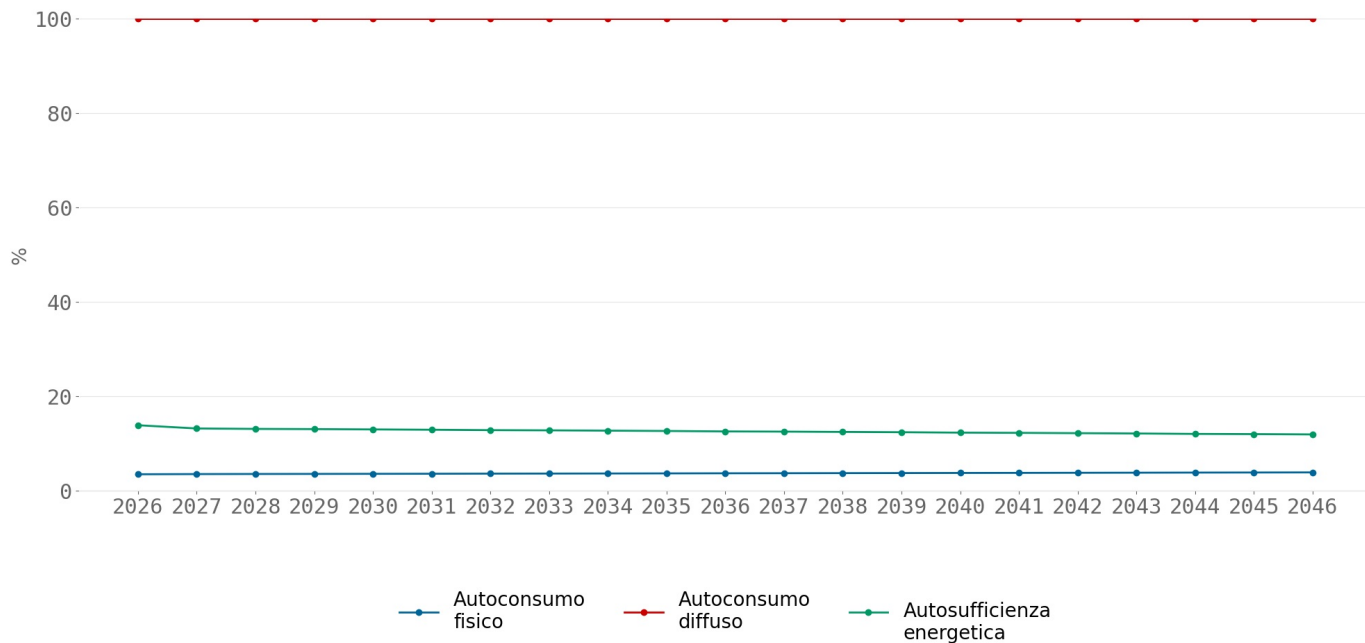
## Prezzi di riferimento medi annuali dell'energia elettrica



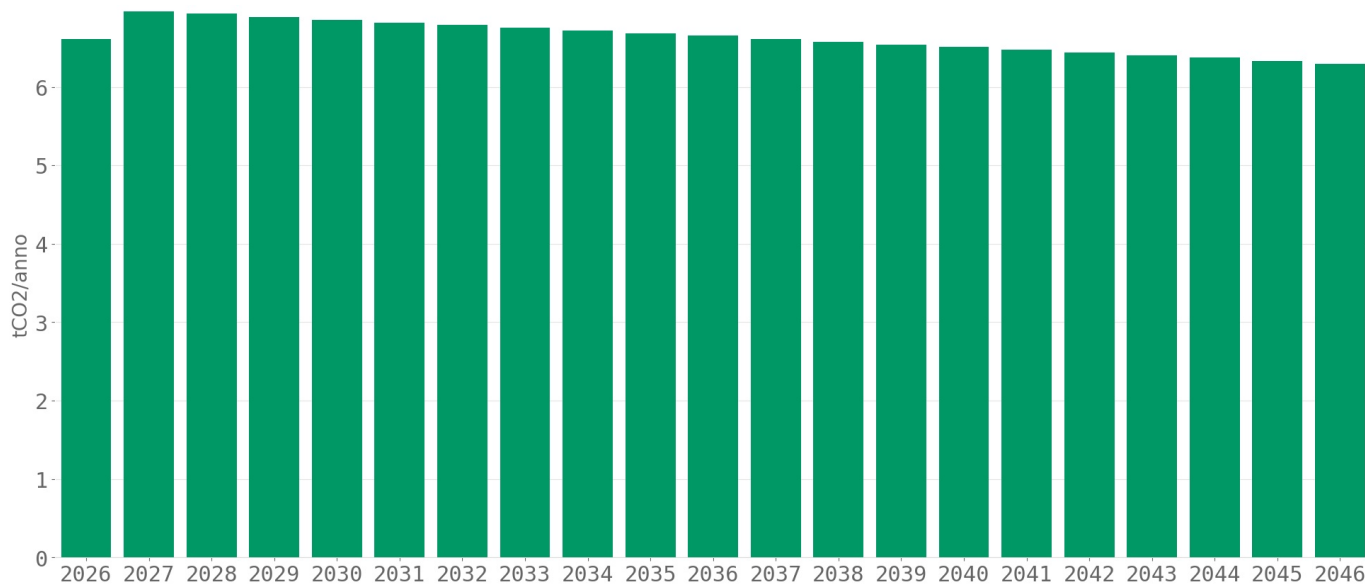


## Risultati della simulazione

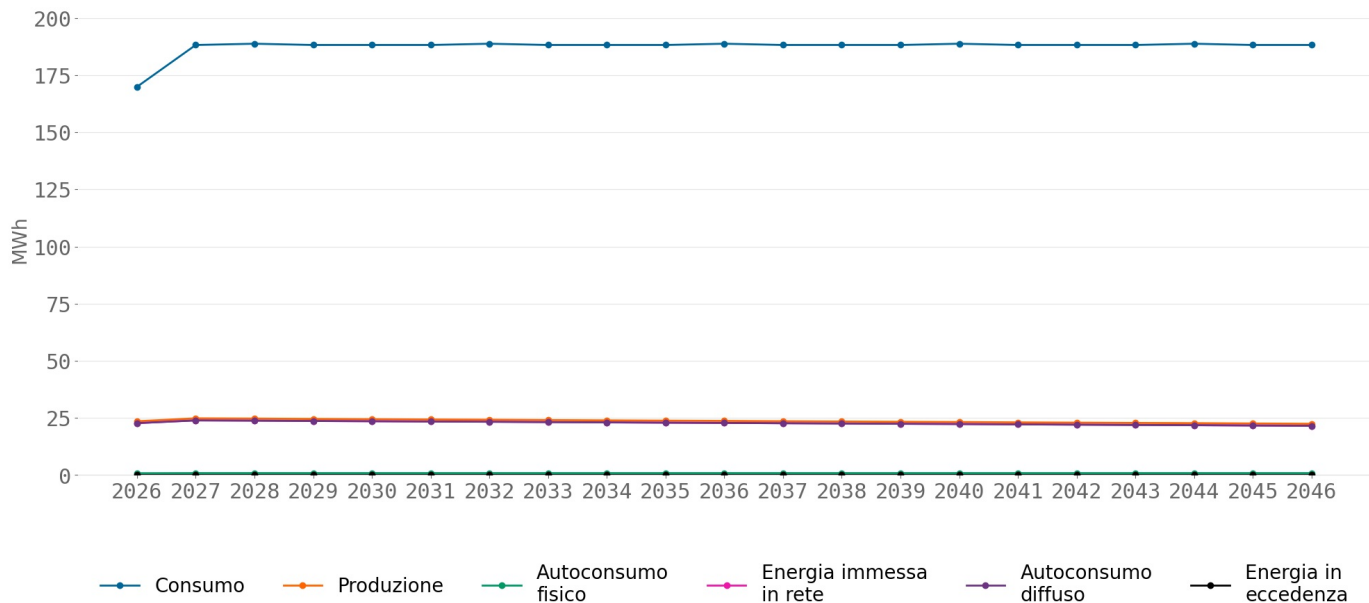
### Indici energetici della configurazione



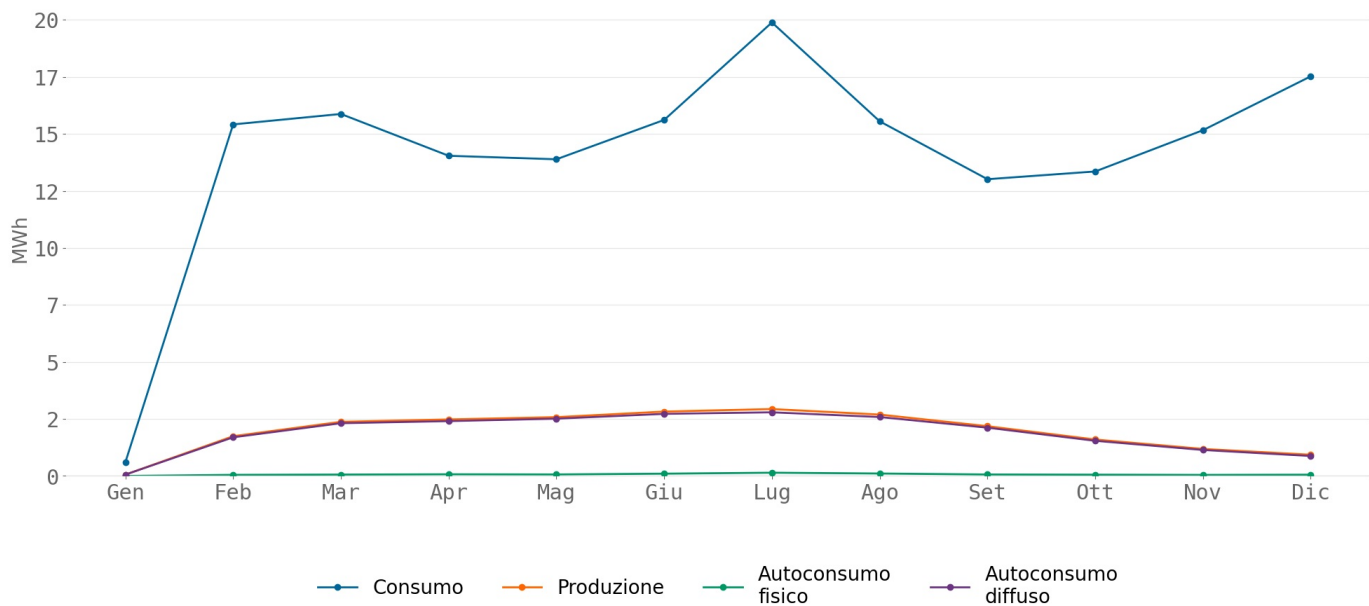
### Emissioni di CO2 annuali evitate



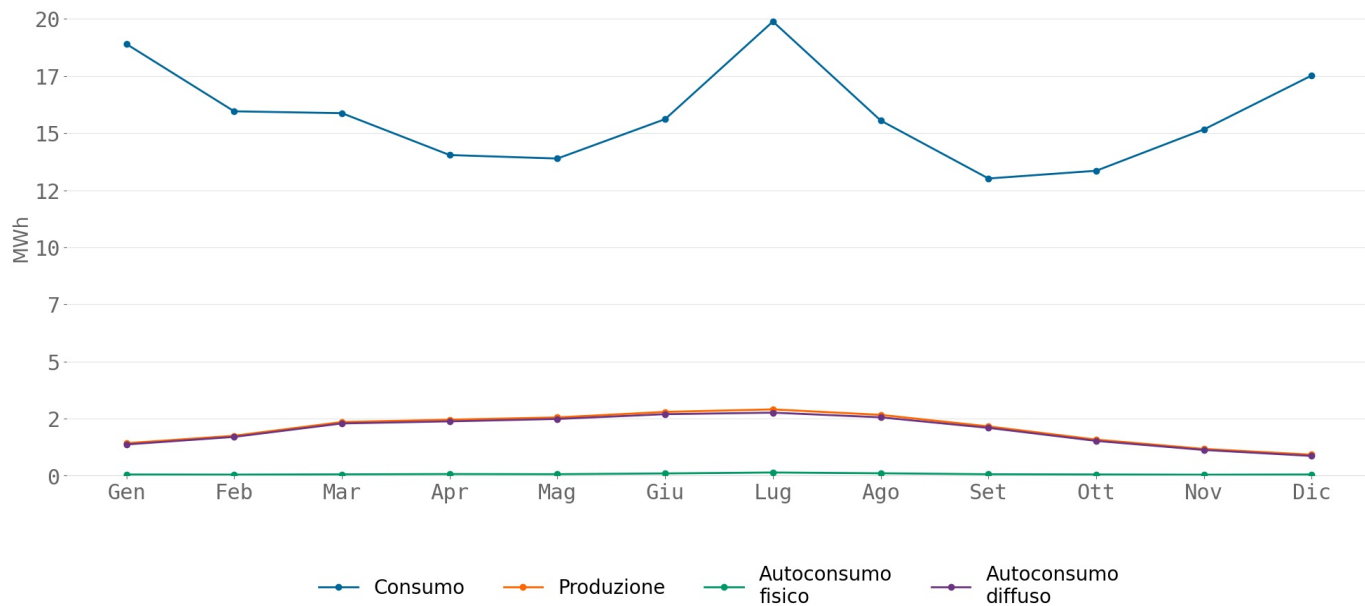
### Performance energetiche annuali della configurazione



### Performance energetiche mensili della configurazione - anno 2026



### Performance energetiche mensili della configurazione - anno 2028



## Impianti nella disponibilità della configurazione

Superficie fotovoltaica  
totale

**100,0**  
m2

Potenza totale impianti  
fotovoltaici

**20,0**  
kW

Potenza totale impianti  
idroelettrici

**0,0**  
kW

Potenza totale impianti  
eolici

**0,0**  
kW

Quota potenza che accede  
a tariffa premio

**100,0**  
%

## Indici finanziari

VAN a 20 anni

**-24016,9**  
euro

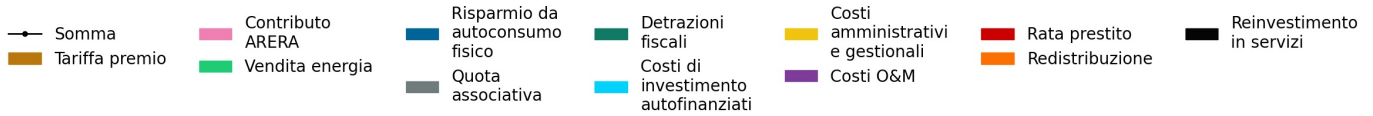
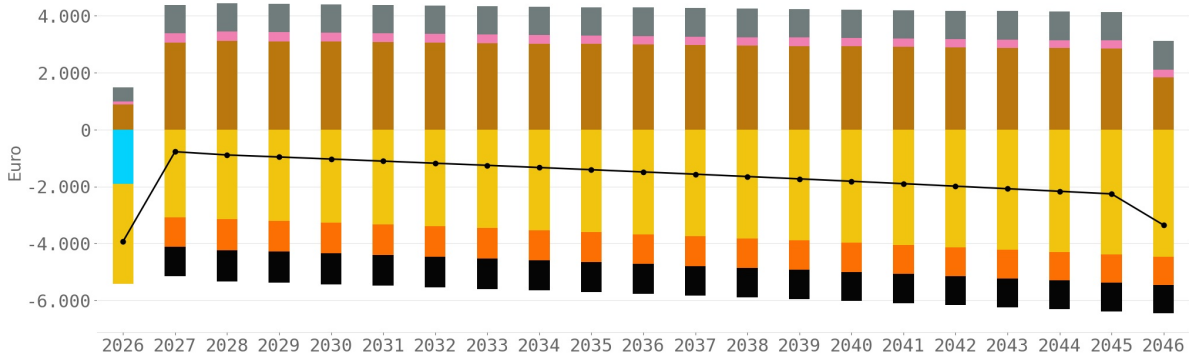
Tasso interno di  
rendimento

**N.A.**

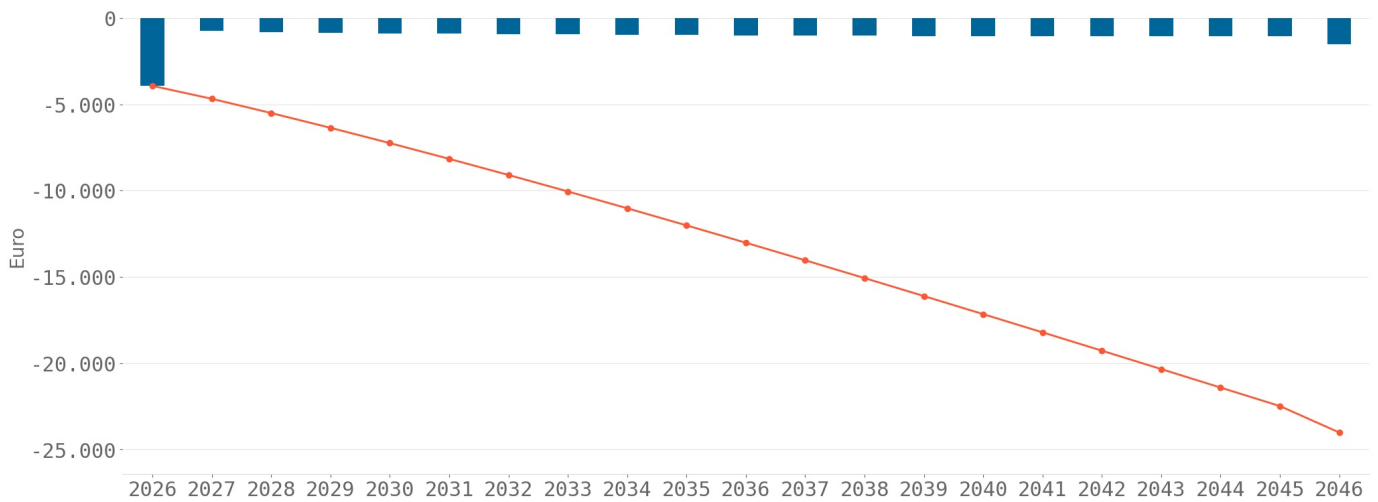
WACC

**4,0**  
%

### Flussi di cassa non attualizzati per tipologia



### Flussi di cassa attualizzati



### Limitazioni di responsabilità

RECON effettua simulazioni economico-finanziarie preliminari considerando l'eventuale contributo di sovvenzioni pubbliche, incentivi e detrazioni fiscali. Le stime non tengono conto di eventuali ulteriori vincoli fissati dalle norme che disciplinano il riconoscimento degli incentivi, delle sovvenzioni pubbliche e delle detrazioni fiscali, i quali saranno valutati, e saranno soggetti a controlli, da parte degli Enti preposti a norma di Legge esclusivamente nell'ambito dei procedimenti di ammissione e di controllo, da svolgersi in conformità alle discipline di riferimento. I risultati di RECON non potranno in alcun modo essere utilizzati al fine di vantare pretesa alcuna nei confronti di tali Enti anche riguardo gli esiti dei suddetti procedimenti, né essere intesi come verifica della sussistenza dei requisiti all'accesso a tali incentivi, sovvenzioni e detrazioni fiscali, e neanche configurare aspettativa alcuna in tal senso.