

## Scheda: Ottimizzata con accumulo

### Anagrafica configurazione

Nome scheda	Ottimizzata con accumulo
Tipologia	comunità energetica rinnovabile
Stato	da costituire
Comune (Provincia)	Padova (PD)

### Utenti e impianti della configurazione

Nome utente	Categoria	Nome POD	N° POD stesso utente	N° POD altri utenti *	Tipologia	Uso finale	Impianto (n° di sezioni)
PMI	PMI	AC001E00906	1	0	prosumer	industriale	FV (1)
Houses	cittadino	AC001E00906	10	0	consumatore	residenziale	
PA office	PA da elenco ISTAT	AC001E00906	1	0	consumatore	ufficio	
PA School	PA da elenco ISTAT	AC001E00906	1	0	consumatore	scuola	
PA office 2	PA da elenco ISTAT	AC001E00906	1	0	consumatore	ufficio	

\* POD con le stesse caratteristiche ma nella titolarità di membri diversi.

Fotovoltaico - anagrafica

Nome utente (Nome POD)	PMI (AC001E00906)
Unità di produzione	1
Produttore *	PMI
Proprietario	uguale al produttore
Stato dell'impianto	non in esercizio
Data entrata in esercizio	01-01-2026
Impianto incentivabile	si
Già incentivato ai sensi del Art. 42 bis DL 162/2019	no
Potenza [kW]	70
Potenza d'obbligo [kW]	0
Tipo installazione	edificio
Esposizione 1 - potenza / inclinazione / orientamento	70 kW / 23° / 0°
Esposizione 2 - potenza / inclinazione / orientamento	
Modalità di vendita energia elettrica	Ritiro Dedicato
Prezzo energia nel mercato libero [cent €/kWh]	
RID ceduto a referente	si
Costi O&M annuali [€/kW/anno]	16
Costi O&M straordinari [€/kW]	90

\* Si assume che il produttore coincida con l'utente.  
N.B. Eventuali dati indicati in grigio sono stimati.

Impianti - investimento

Nome utente (Nome POD)	PMI (AC001E00906)
Tecnologia impianto	fotovoltaico
Unità di produzione	1
Data entrata in esercizio	01-01-2026
Tipo di investimento	prestito
Investimento unitario [€/kWp]	850
Investimento [€]	59500
Prestito: quota sui costi di investimento [%]	1
Prestito: tasso di interesse [%]	2
Prestito: durata [anni]	15
Canone: tipologia	
Canone: valore	
Canone: durata [anni]	
Rata finale [€]	
TAN [%]	
Sovvenzioni UE	PNRR M2C2 I1.2
Percentuale sovvenzione UE	40
Costo di riferimento massimo [€/kW]	1200
Altre sovvenzioni non UE	no
Percentuale sovvenzione non UE	
Costo di riferimento massimo [€/kW]	
Percentuale sovvenzioni (per produttori terzi)	
Detrazioni fiscali	
Aliquota detrazioni	
Superbonus	

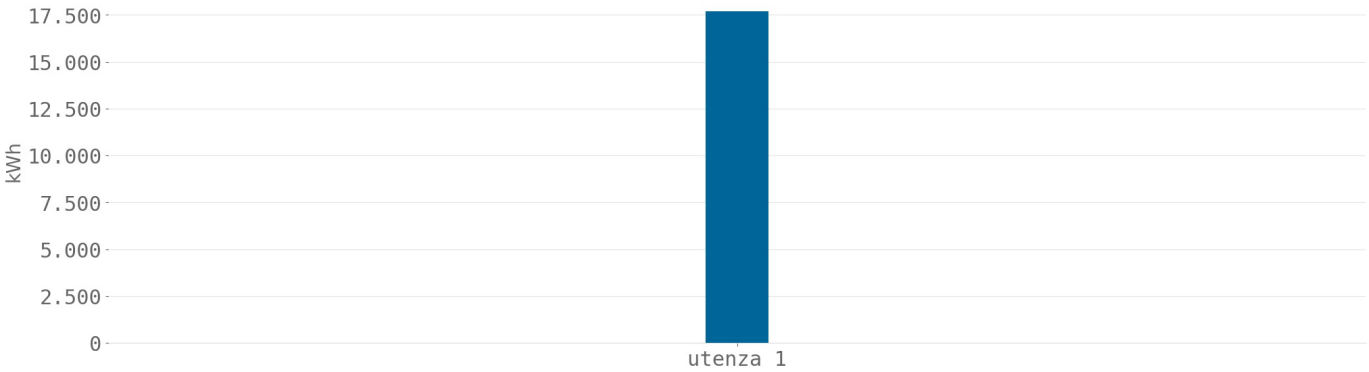
N.B. Gli impianti/UP sono ordinati per data di entrata in esercizio crescente.  
Eventuali dati indicati in grigio sono stimati.

Utenze di consumo

Nome utente	Nome POD	Tipologia	Potenza contatore [kW]	Disponibilità prelievi	Uso finale	Prezzo quota energia * [cent €/kWh]
PMI	AC001E00906	prosumer	BT > 15	mensile	industriale	33,0
Houses	AC001E00906	consumatore	3	n.d.	residenziale	
PA office	AC001E00906	consumatore		annuale, per fasce	ufficio	
PA School	AC001E00906	consumatore		annuale, per fasce	scuola	
PA office 2	AC001E00906	consumatore		annuale, per fasce	ufficio	


\* Valore della quota energia (in euro/kWh) per la voce "spesa per la materia energia" ricavabile dalla bolletta, IVA esclusa.  
N.B. Eventuali dati indicati in grigio sono stimati.

Prelievi annuali - Utenze industriali



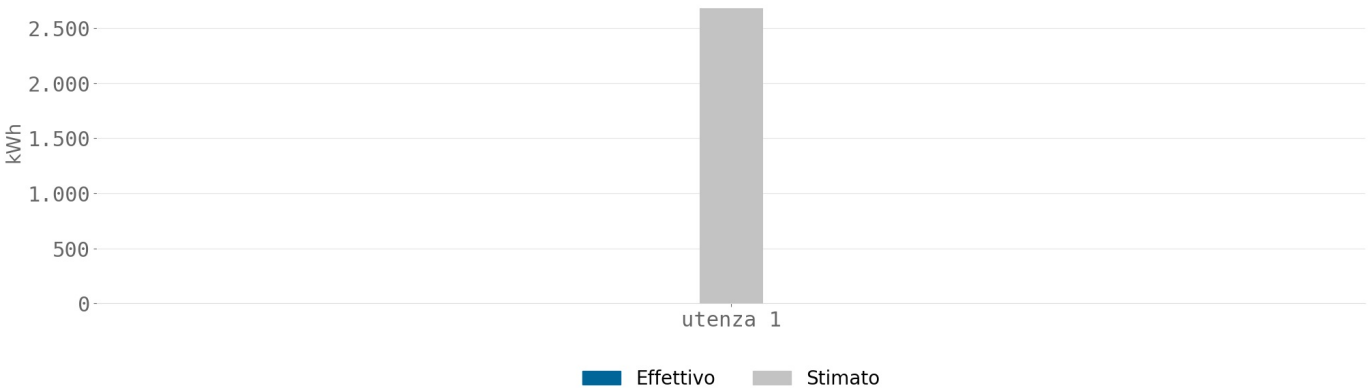
utenza 1: PMI (AC001E00906)

Prelievi annuali - Utenze ufficio



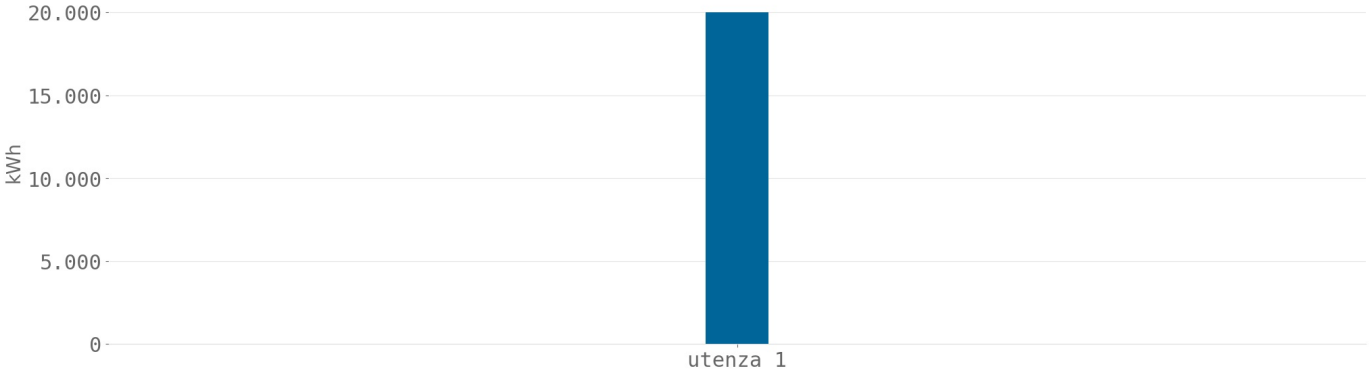
utenza 1: PA office (AC001E00906)  
utenza 2: PA office 2 (AC001E00906)

Prelievi annuali - Utenze residenziali



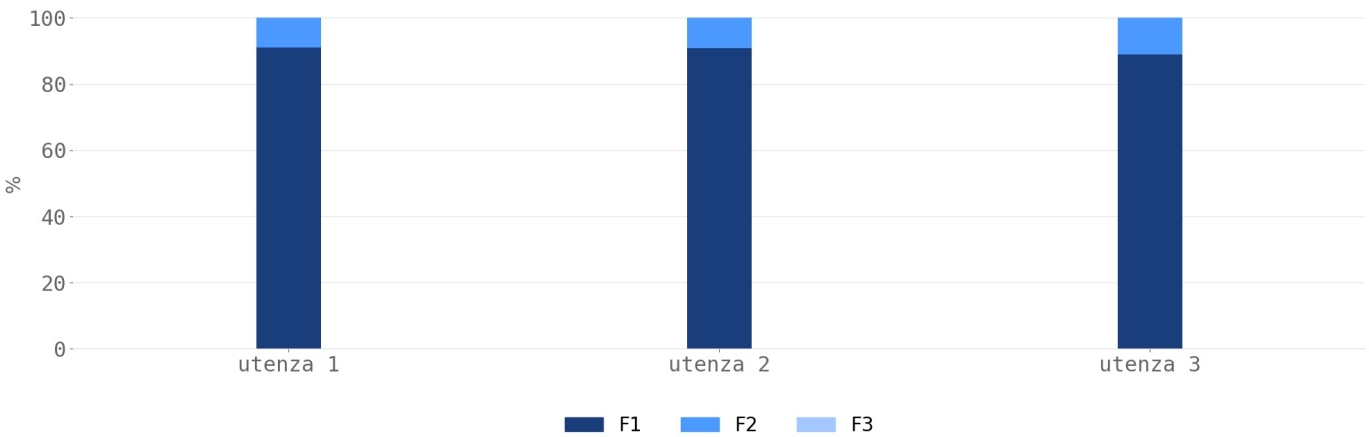
utenza 1: Houses (AC001E00906)

Prelievi annuali - Utenze scuola



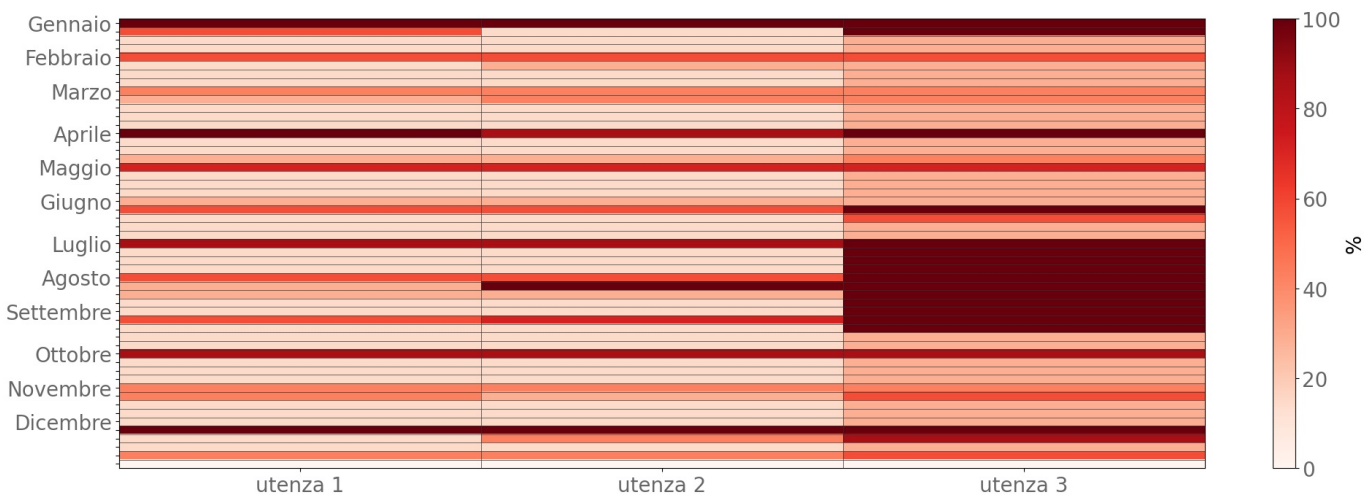
utenza 1: PA School (AC001E00906)

Distribuzione per fasce delle ore di attività



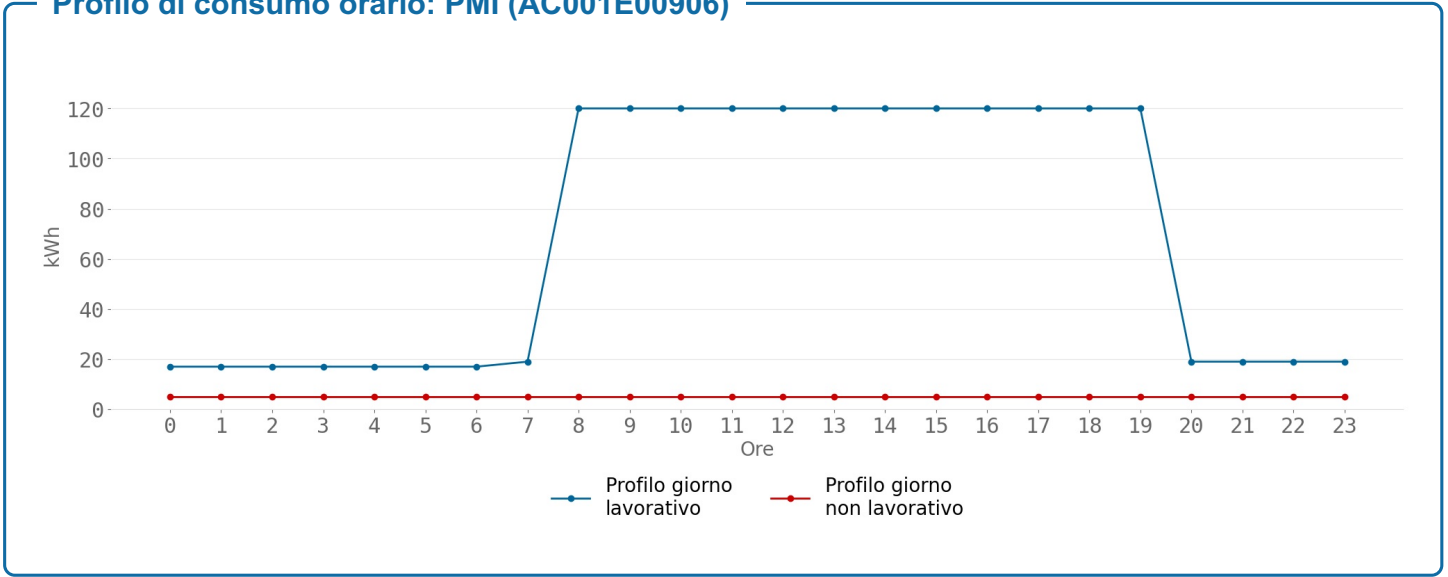
utenza 1: PA office (AC001E00906)  
utenza 2: PA office 2 (AC001E00906)  
utenza 3: PA School (AC001E00906)

Percentuale settimanale di giorni di chiusura o di non attività



utenza 1: PA office (AC001E00906)  
utenza 2: PA office 2 (AC001E00906)  
utenza 3: PA School (AC001E00906)

Profilo di consumo orario: PMI (AC001E00906)





Parametri per gli impianti

Periodicità manutenzione straordinaria [anni]:	
- Fotovoltaico	11
- Eolico	
- Idroelettrico	
Riduzione resa moduli fotovoltaici [%/anno]	0,4

Parametri finanziari

Costo del capitale proprio della configurazione [%]	5
Inflazione [%]	2

N.B. Eventuali dati indicati in grigio sono stimati.

Costi della configurazione

Costituzione [€]	2500
Servizi terziarizzati [€/anno]	0
Personale [€/anno]	2000
Canone a favore del referente terzo della configurazione	
Dispositivi di misura [€/cad.]	100
Sistema di monitoraggio [€/anno/POD]	0

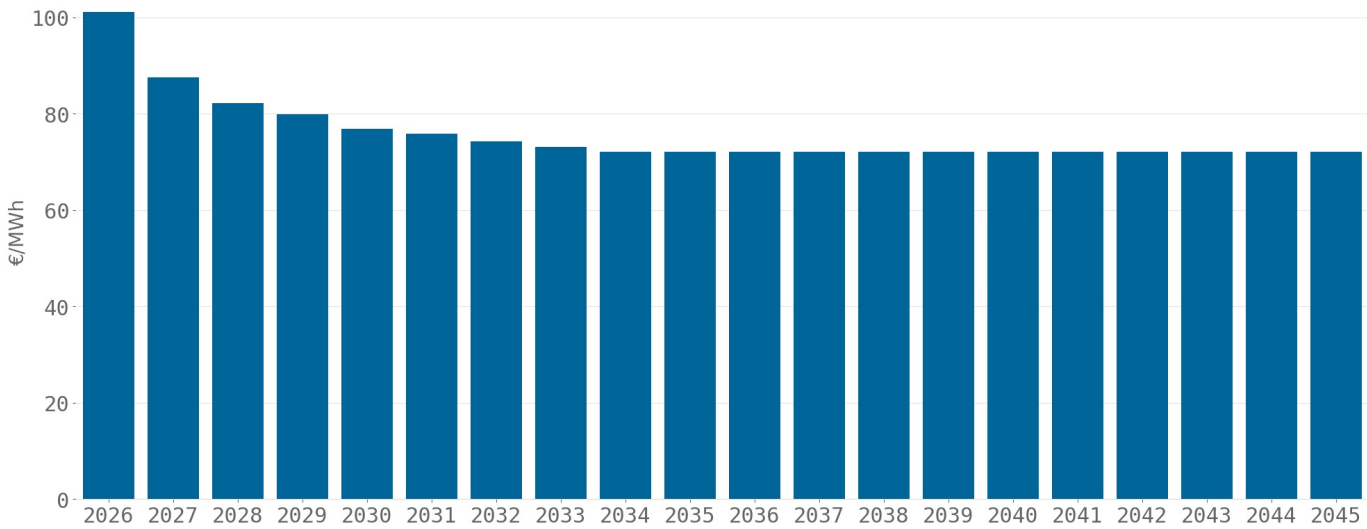
Quota associativa

Iscrizione [€]	
Annuale [€/anno]	

Utilizzo dei ricavi della configurazione

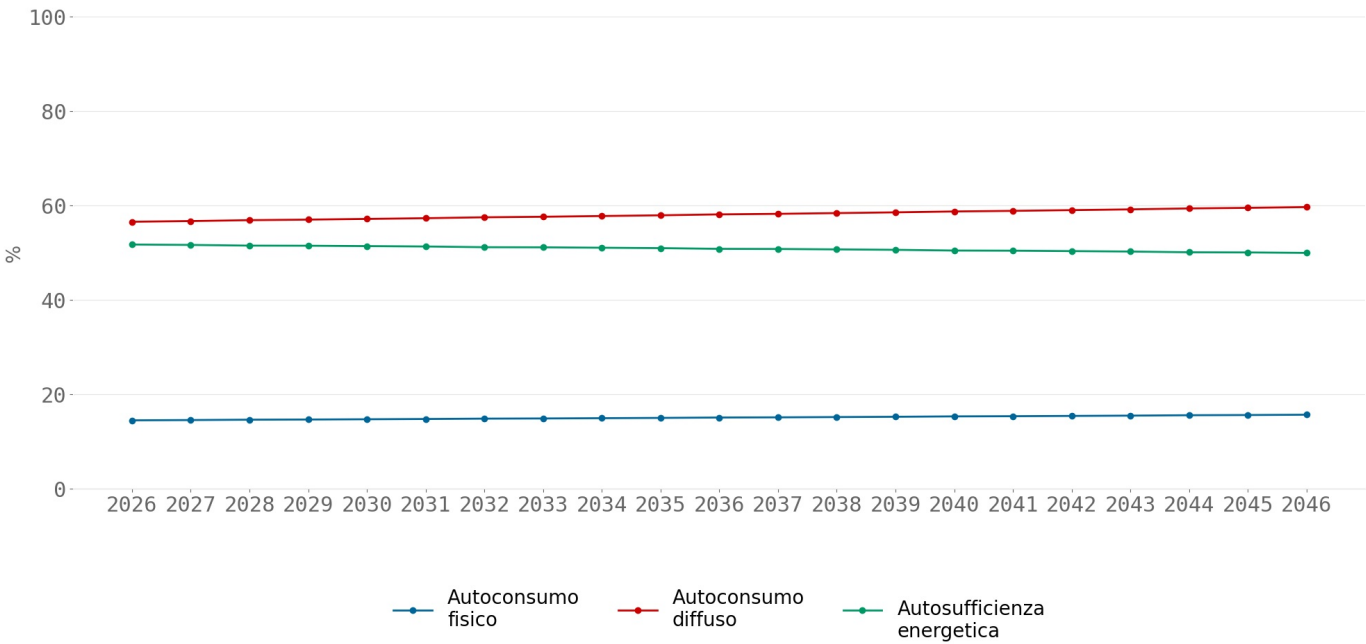
Base di calcolo	tariffa premio e contributo ARERA
Quota di utilizzo [%]	10
Quota fornitura di servizi [%]	50

Prezzi di riferimento medi annuali dell'energia elettrica

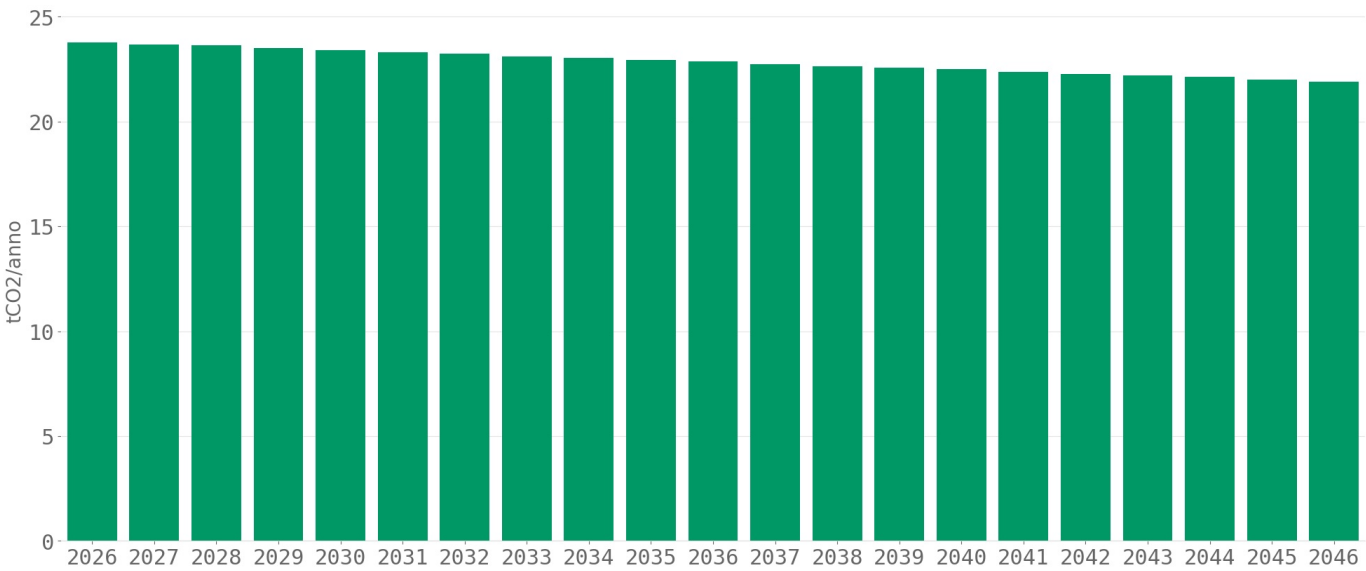


# Risultati della simulazione

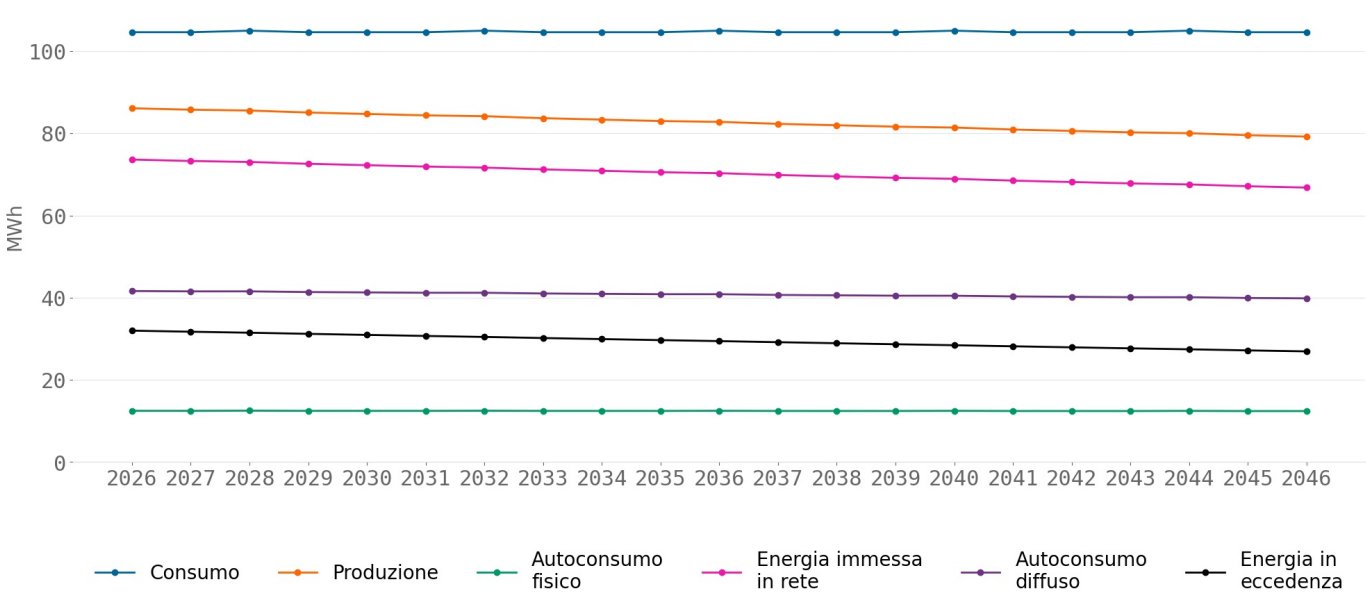
## Indici energetici della configurazione



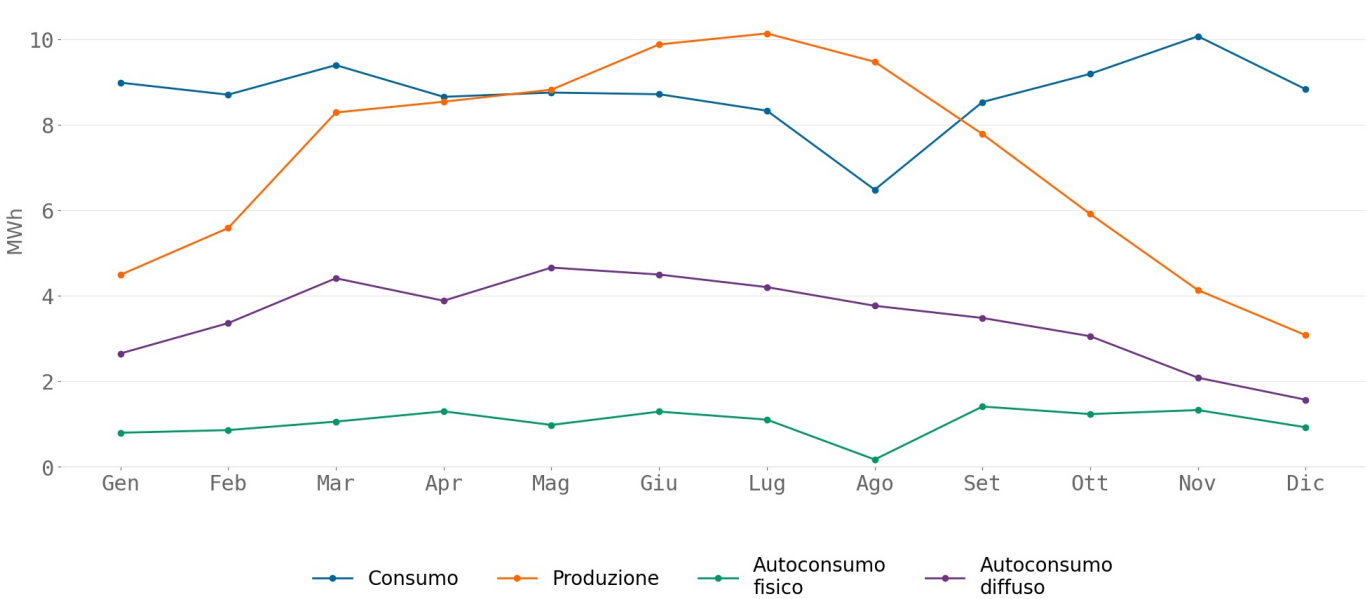
## Emissioni di CO2 annuali evitate



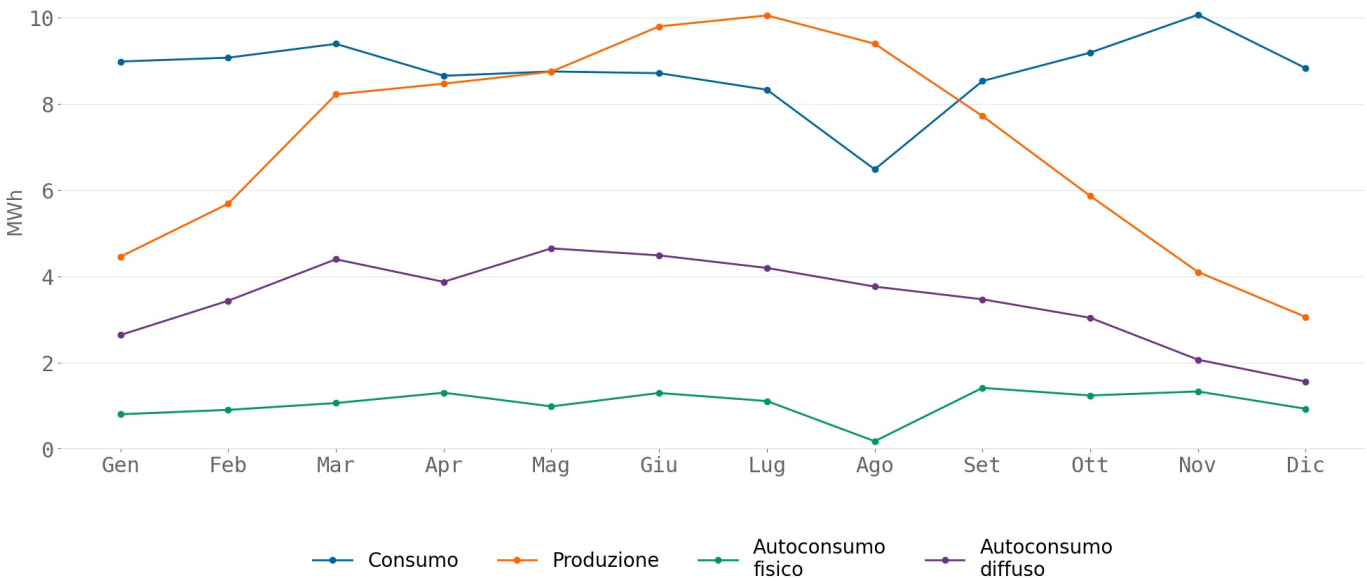
Performance energetiche annuali della configurazione



Performance energetiche mensili della configurazione - anno 2026



Performance energetiche mensili della configurazione - anno 2028



Impianti nella disponibilità della configurazione

Superficie fotovoltaica  
totale

350,0  
m2

Potenza totale impianti  
fotovoltaici

70,0  
kW

Potenza totale impianti  
idroelettrici

0,0  
kW

Potenza totale impianti  
eolici

0,0  
kW

Quota potenza impianti  
esistenti (in esercizio  
ante 16/12/2021)

0,0  
%

Quota potenza che accede  
a tariffa premio

100,0  
%

Indici finanziari

VAN a 20 anni

74668,7  
euro

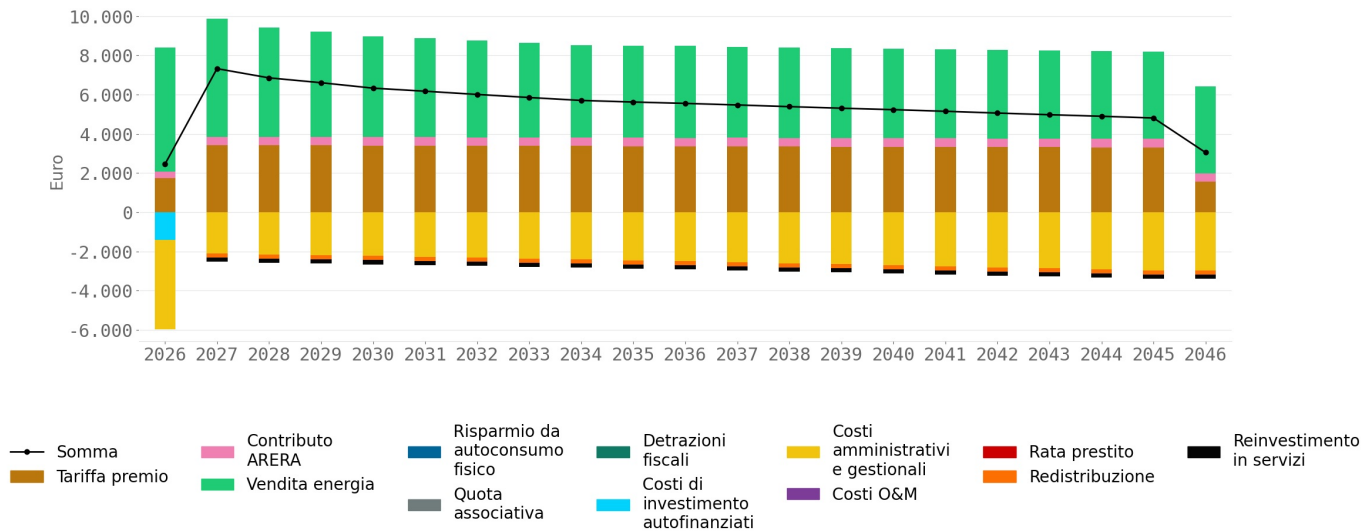
Tasso interno di  
rendimento

N.A.

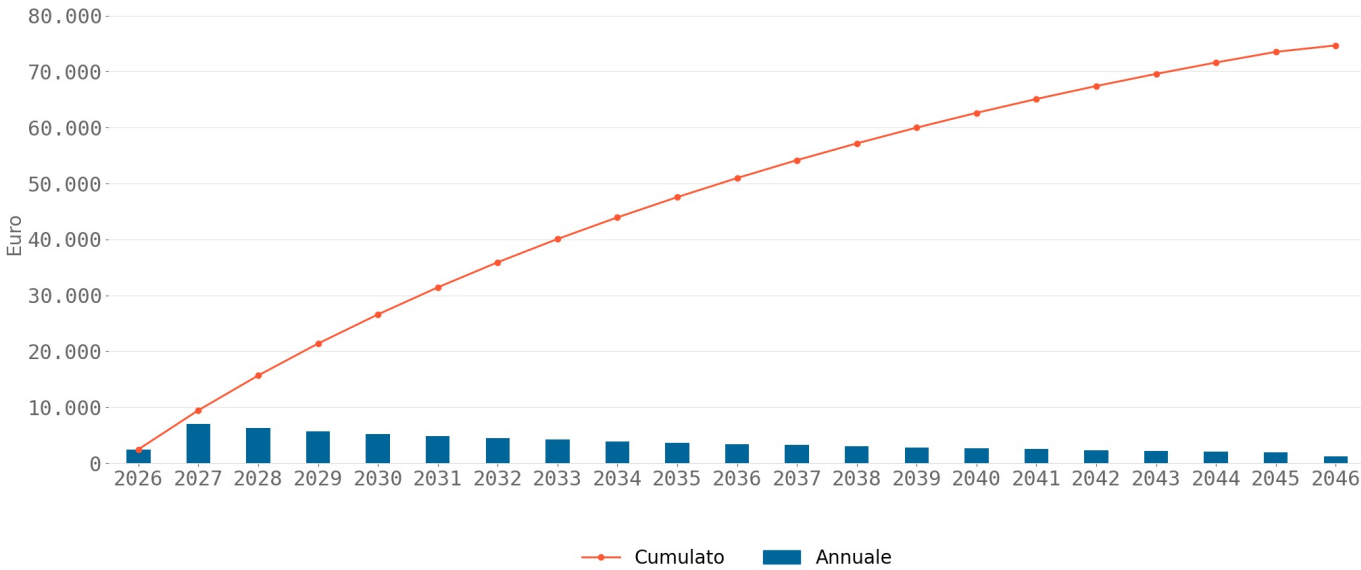
WACC

5,0  
%

Flussi di cassa non attualizzati per tipologia



Flussi di cassa attualizzati



Limitazioni di responsabilità

RECON effettua simulazioni economico-finanziarie preliminari considerando l'eventuale contributo di sovvenzioni pubbliche, incentivi e detrazioni fiscali. Le stime non tengono conto di eventuali ulteriori vincoli fissati dalle norme che disciplinano il riconoscimento degli incentivi, delle sovvenzioni pubbliche e delle detrazioni fiscali, i quali saranno valutati, e saranno soggetti a controlli, da parte degli Enti preposti a norma di Legge esclusivamente nell'ambito dei procedimenti di ammissione e di controllo, da svolgersi in conformità alle discipline di riferimento. I risultati di RECON non potranno in alcun modo essere utilizzati al fine di vantare pretesa alcuna nei confronti di tali Enti anche riguardo gli esiti dei suddetti procedimenti, né essere intesi come verifica della sussistenza dei requisiti all'accesso a tali incentivi, sovvenzioni e detrazioni fiscali, e neanche configurare aspettativa alcuna in tal senso.