

## Scheda: Molino di San Clemente

### Anagrafica configurazione

Nome scheda	Molino di San Clemente
Tipologia	gruppo di autoconsumatori che agiscono collettivamente
Stato	da costituire
Comune (Provincia)	Albenga (SV)

### Utenti e impianti della configurazione

Nome utente	Categoria	Nome POD	N° POD stesso utente	N° POD altri utenti *	Tipologia	Uso finale	Impianto (n° di sezioni)
Condominio	condominio	Condominio	1		prosumer	condominio	FV (1)
Appartamento	cittadino	Appartamento	16	0	consumatore	residenziale	

\* POD con le stesse caratteristiche ma nella titolarità di membri diversi.

Fotovoltaico - anagrafica

Nome utente (Nome POD)	Condominio (Condominio)
Unità di produzione	1
Produttore *	Condominio
Proprietario	uguale al produttore
Stato dell'impianto	non in esercizio
Data entrata in esercizio	02-09-2025
Impianto incentivabile	si
Già incentivato ai sensi del Art. 42 bis DL 162/2019	no
Potenza [kW]	21
Potenza d'obbligo [kW]	0
Tipo installazione	edificio
Esposizione 1 - potenza / inclinazione / orientamento	21 kW / 23° / -33°
Esposizione 2 - potenza / inclinazione / orientamento	
Modalità di vendita energia elettrica	Ritiro Dedicato
Prezzo energia nel mercato libero [cent €/kWh]	
RID ceduto a referente	no
Costi O&M annuali [€/kW/anno]	10
Costi O&M straordinari [€/kW]	90

\* Si assume che il produttore coincida con l'utente.  
N.B. Eventuali dati indicati in grigio sono stimati.

Impianti - investimento

Nome utente (Nome POD)	Condominio (Condominio)
Tecnologia impianto	fotovoltaico
Unità di produzione	1
Data entrata in esercizio	02-09-2025
Tipo di investimento	capitale proprio
Investimento unitario [€/kWp]	1666
Investimento [€]	34986
Prestito: quota sui costi di investimento [%]	
Prestito: tasso di interesse [%]	
Prestito: durata [anni]	
Canone: tipologia	
Canone: valore	
Canone: durata [anni]	
Rata finale [€]	
TAN [%]	
Sovvenzioni UE	nessuna
Percentuale sovvenzione UE	
Costo di riferimento massimo [€/kW]	
Altre sovvenzioni non UE	no
Percentuale sovvenzione non UE	
Costo di riferimento massimo [€/kW]	
Percentuale sovvenzioni (per produttori terzi)	
Detrazioni fiscali	si
Aliquota detrazioni	50
Superbonus	

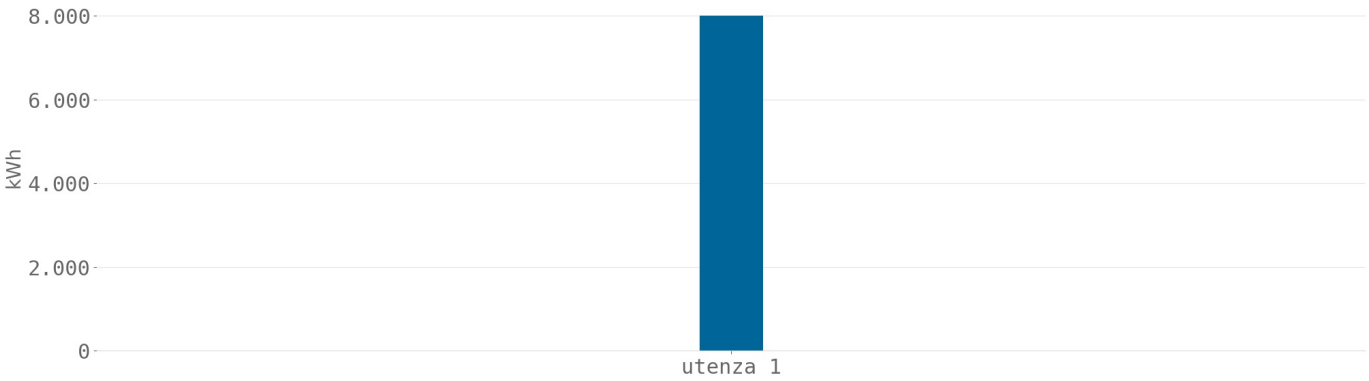
N.B. Gli impianti/UP sono ordinati per data di entrata in esercizio crescente.  
Eventuali dati indicati in grigio sono stimati.

Utenze di consumo

Nome utente	Nome POD	Tipologia	Potenza contatore [kW]	Disponibilità prelievi	Uso finale	Prezzo quota energia * [cent €/kWh]
Condominio	Condominio	prosumer	5 - 6	annuale	condominio	33,0
Appartamento	Appartamento	consumatore	3	annuale	residenziale	

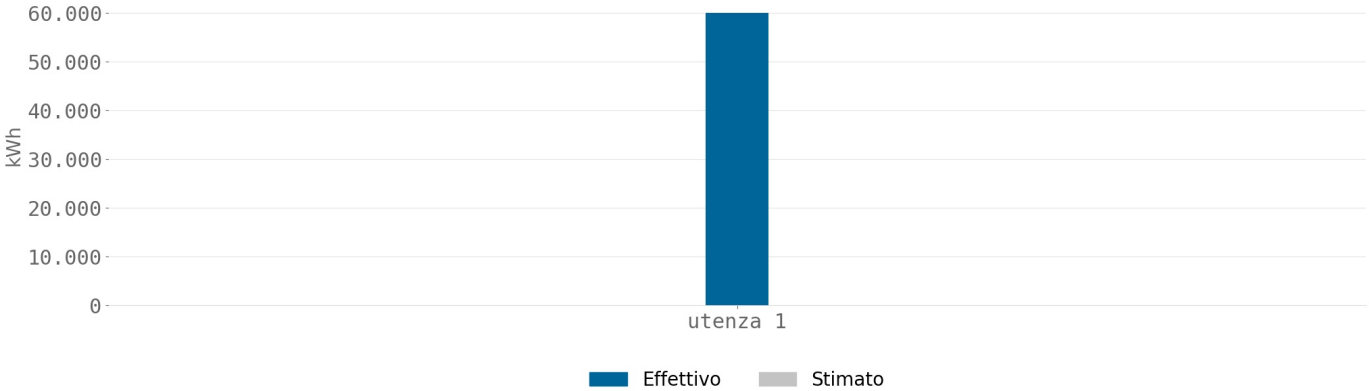
\* Valore della quota energia (in euro/kWh) per la voce "spesa per la materia energia" ricavabile dalla bolletta, IVA esclusa.  
N.B. Eventuali dati indicati in grigio sono stimati.

Prelievi annuali - Utenze condominio



utenza 1: Condominio (Condominio)

Prelievi annuali - Utenze residenziali



utenza 1: Appartamento (Appartamento)

Parametri per gli impianti

Periodicità manutenzione straordinaria [anni]:	
- Fotovoltaico	15
- Eolico	
- Idroelettrico	
Riduzione resa moduli fotovoltaici [%/anno]	0,4

Parametri finanziari

Costo del capitale proprio della configurazione [%]	5
Inflazione [%]	2

N.B. Eventuali dati indicati in grigio sono stimati.

Costi della configurazione

Costituzione [€]	0
Servizi terziarizzati [€/anno]	0
Personale [€/anno]	0
Canone a favore del referente terzo della configurazione	
Dispositivi di misura [€/cad.]	0
Sistema di monitoraggio [€/anno/POD]	0

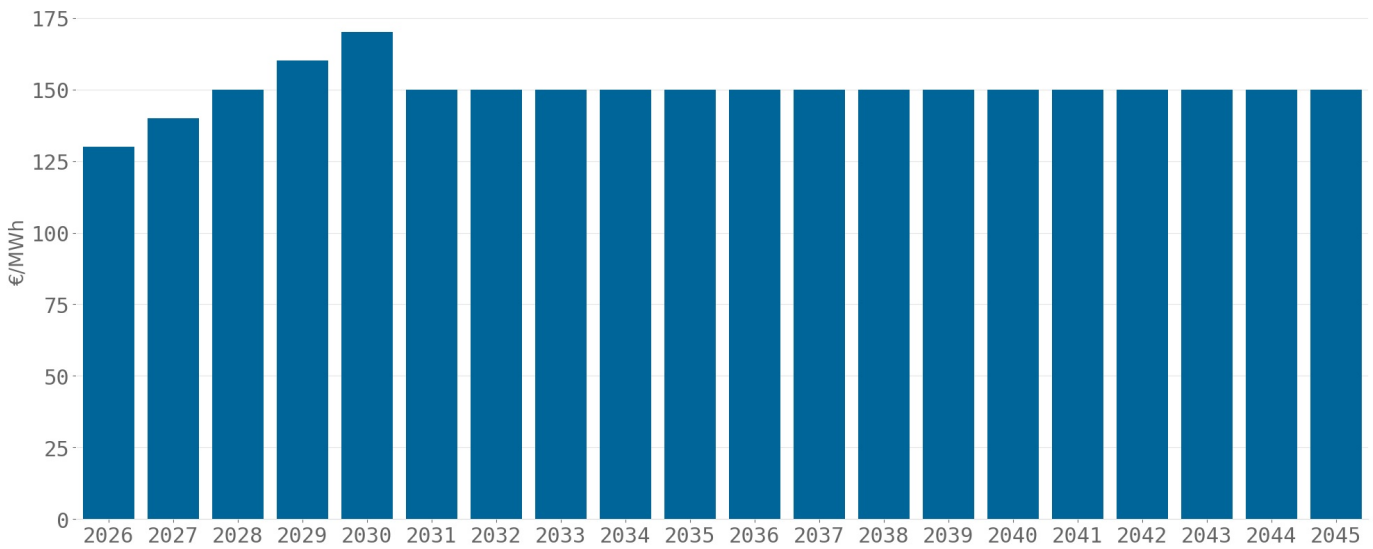
Quota associativa

Iscrizione [€]	
Annuale [€/anno]	

Utilizzo dei ricavi della configurazione

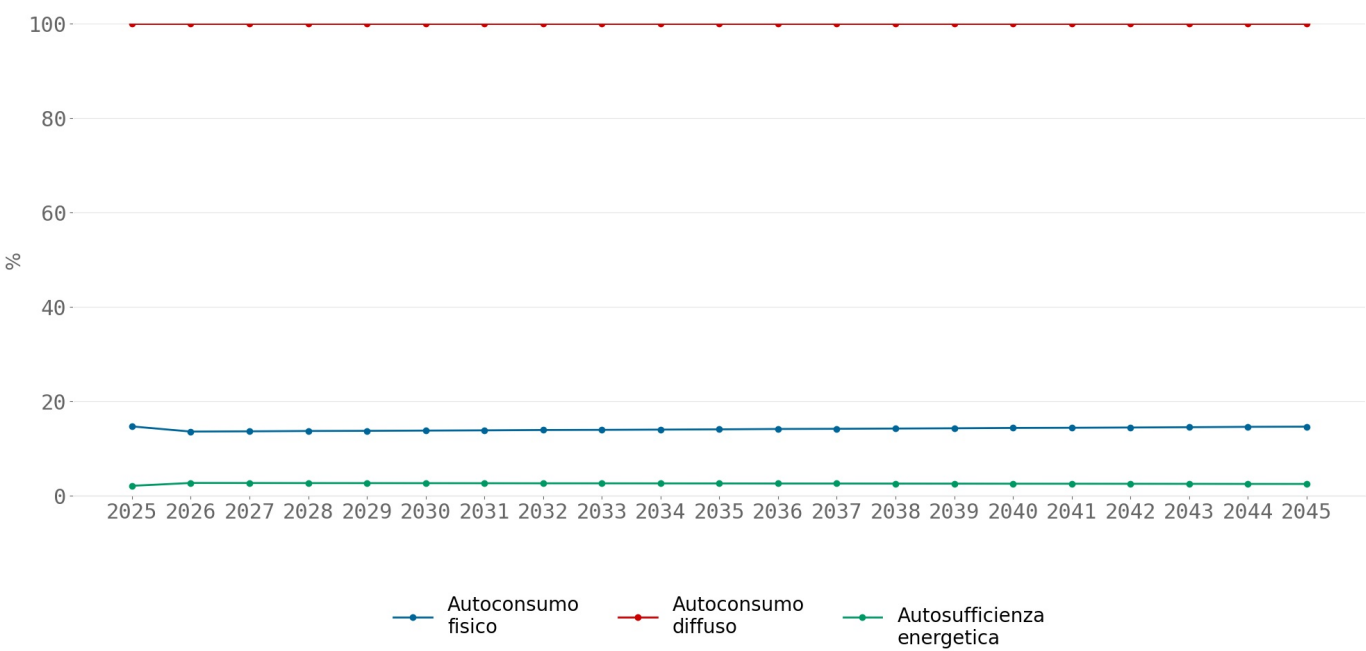
Base di calcolo	nessuna
Quota di utilizzo [%]	
Quota fornitura di servizi [%]	

Prezzi di riferimento medi annuali dell'energia elettrica

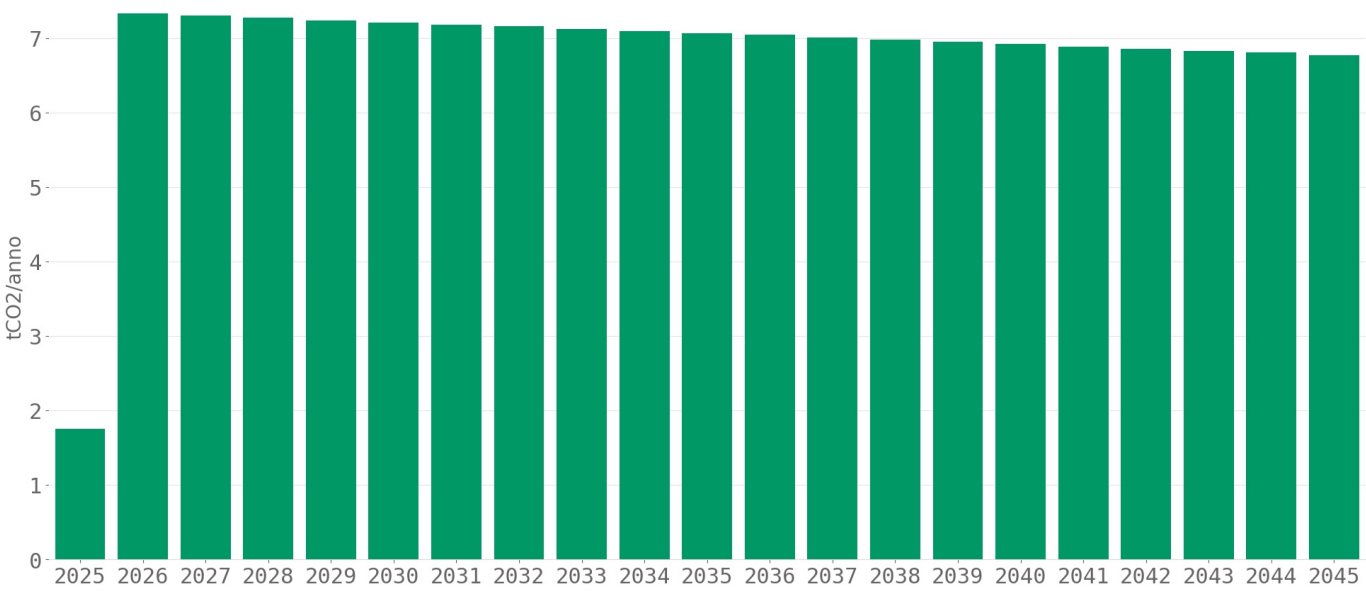


# Risultati della simulazione

## Indici energetici della configurazione

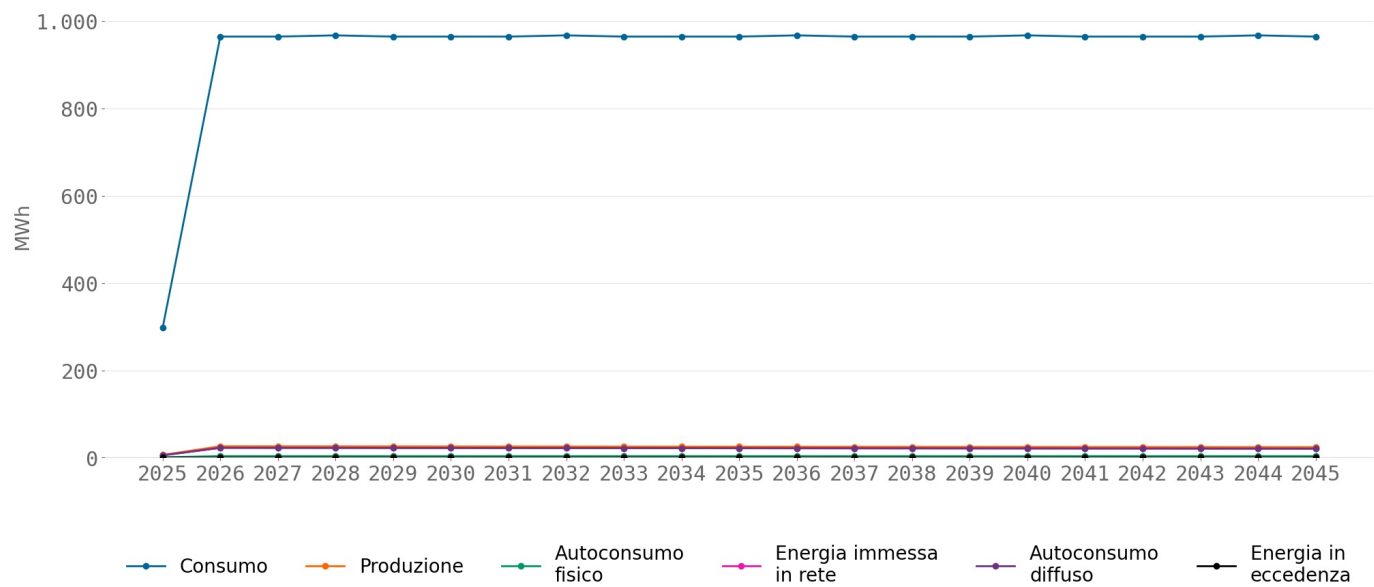


## Emissioni di CO2 annuali evitate

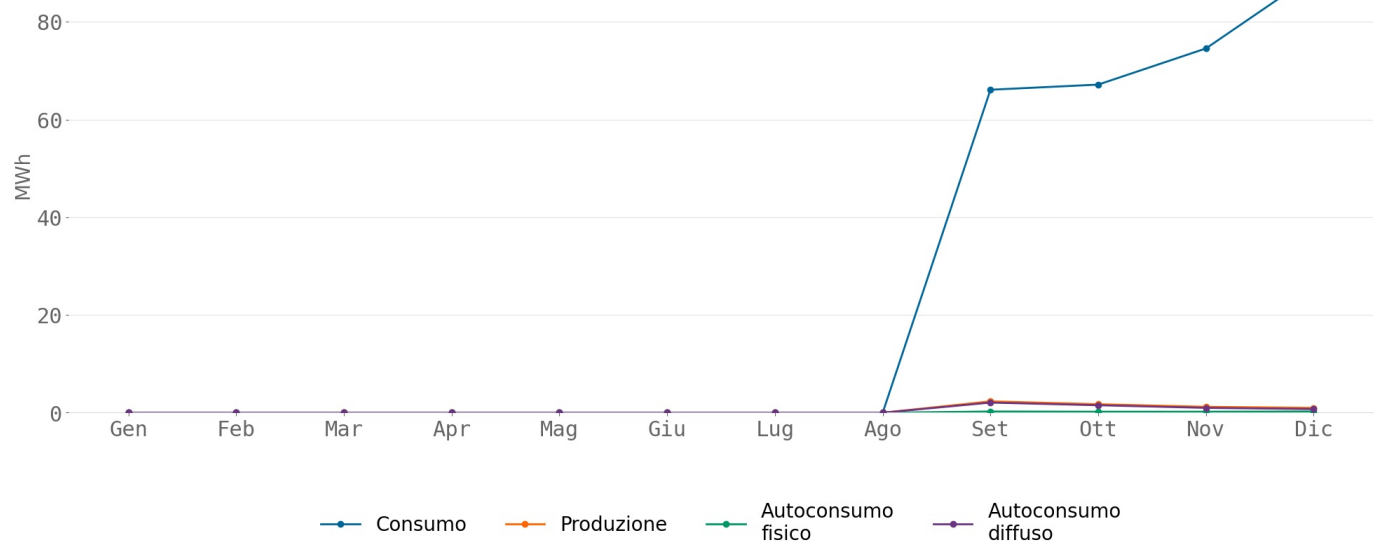




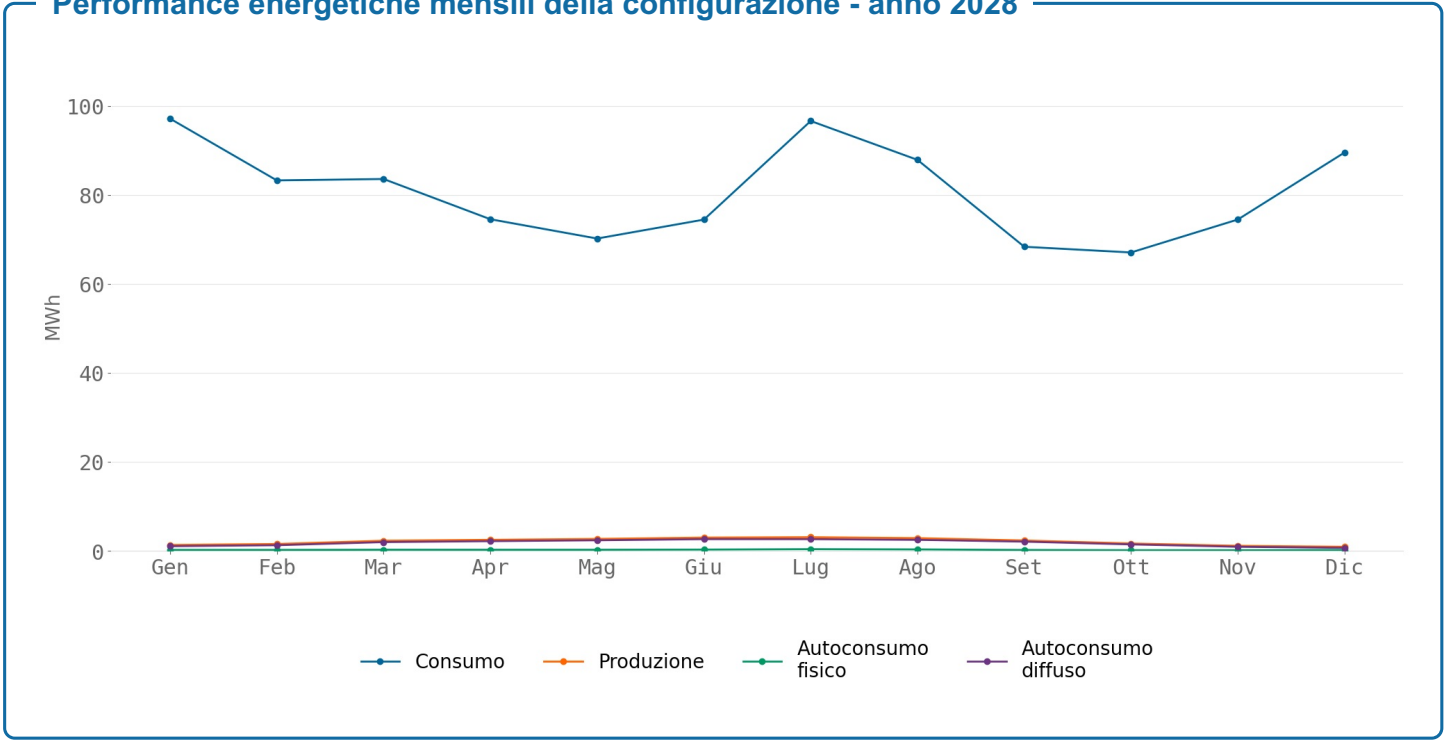
Performance energetiche annuali della configurazione



Performance energetiche mensili della configurazione - anno 2025



Performance energetiche mensili della configurazione - anno 2028



Impianti nella disponibilità della configurazione

Superficie fotovoltaica  
totale

105,0  
m2

Potenza totale impianti  
fotovoltaici

21,0  
kW

Potenza totale impianti  
idroelettrici

0,0  
kW

Potenza totale impianti  
eolici

0,0  
kW

Quota potenza che accede  
a tariffa premio

100,0  
%

Finanziamento della configurazione

Costi iniziali

34986,0  
euro

Prestito

0,0  
euro

Autofinanziamento

34986,0  
euro

Sovvenzione PNRR

0,0  
euro

Altre sovvenzioni UE

0,0  
euro

Altre sovvenzioni non UE

0,0  
euro

Detrazioni fiscali

17493,0  
euro

Indici finanziari

VAN a 20 anni

71627,2  
euro

Tasso interno di  
rendimento

26,2  
%

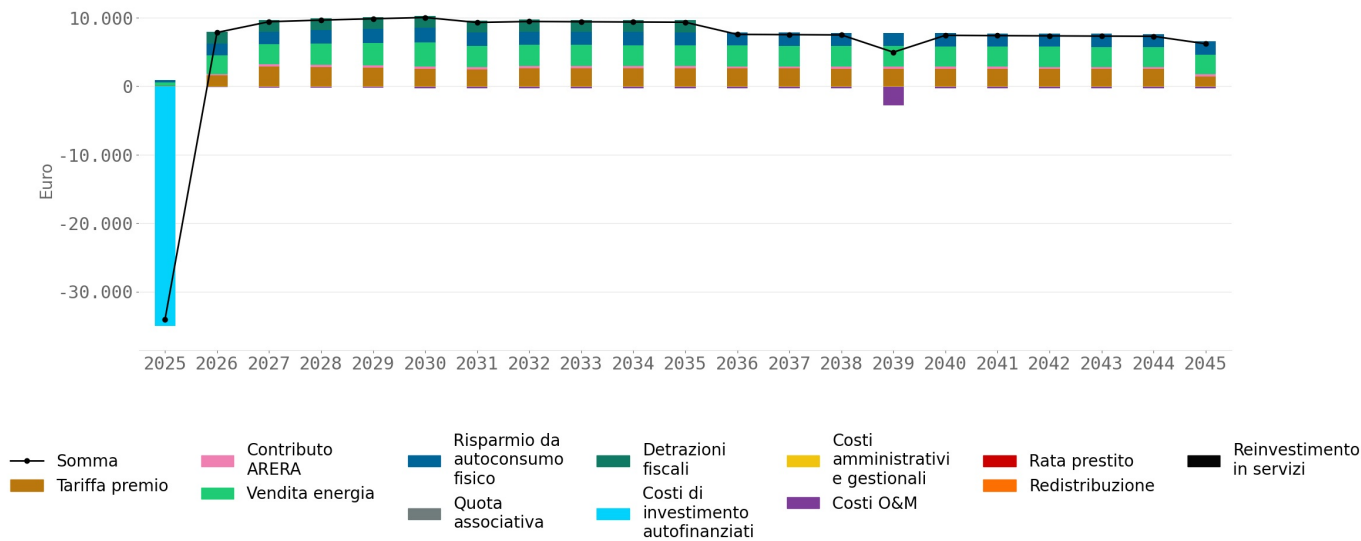
WACC

5,0  
%

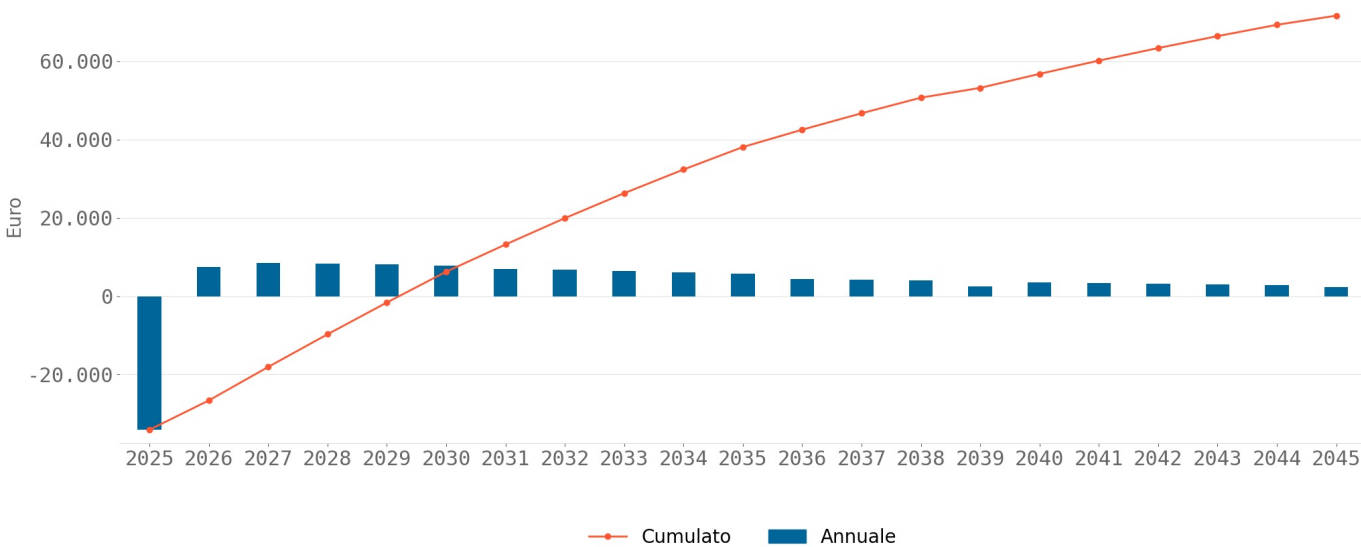
Interessi sul prestito

0,0  
euro

Flussi di cassa non attualizzati per tipologia



Flussi di cassa attualizzati



Limitazioni di responsabilità

RECON effettua simulazioni economico-finanziarie preliminari considerando l'eventuale contributo di sovvenzioni pubbliche, incentivi e detrazioni fiscali. Le stime non tengono conto di eventuali ulteriori vincoli fissati dalle norme che disciplinano il riconoscimento degli incentivi, delle sovvenzioni pubbliche e delle detrazioni fiscali, i quali saranno valutati, e saranno soggetti a controlli, da parte degli Enti preposti a norma di Legge esclusivamente nell'ambito dei procedimenti di ammissione e di controllo, da svolgersi in conformità alle discipline di riferimento. I risultati di RECON non potranno in alcun modo essere utilizzati al fine di vantare pretesa alcuna nei confronti di tali Enti anche riguardo gli esiti dei suddetti procedimenti, né essere intesi come verifica della sussistenza dei requisiti all'accesso a tali incentivi, sovvenzioni e detrazioni fiscali, e neanche configurare aspettativa alcuna in tal senso.