

Scheda: CER Vibo mensili no Fasce

Anagrafica configurazione

Nome scheda	CER Vibo mensili no Fasce
Tipologia	comunità energetica rinnovabile
Stato	da costituire
Comune (Provincia)	Vibo Valentia (VV)

Utenti e impianti della configurazione

Nome utente	Categoria	Nome POD	N° POD stesso utente	N° POD altri utenti *	Tipologia	Uso finale	Impianto (n° di sezioni)
TORRE MARINO SRL	CER	IT001E04364821	1		prosumer	custom orario	FV (1)
LIGEST SRL	cittadino	IT001E76282371	1	0	consumatore	residenziale	
Residenziale 1	cittadino	IT001E77460342	1	0	consumatore	residenziale	
Residenziale 2	cittadino	IT001E76282373	1	0	consumatore	residenziale	

* POD con le stesse caratteristiche ma nella titolarità di membri diversi.

Fotovoltaico - anagrafica

Nome utente (Nome POD)	TORRE MARINO SRL (IT001E04364821)
Unità di produzione	1
Produttore *	TORRE MARINO SRL
Proprietario	uguale al produttore
Stato dell'impianto	non in esercizio
Data entrata in esercizio	15-01-2026
Impianto incentivabile	si
Già incentivato ai sensi del Art. 42 bis DL 162/2019	no
Potenza [kW]	50
Potenza d'obbligo [kW]	0
Tipo installazione	edificio
Esposizione 1 - potenza / inclinazione / orientamento	50 kW / 40° / 0°
Esposizione 2 - potenza / inclinazione / orientamento	
Modalità di vendita energia elettrica	Mercato Libero
Prezzo energia nel mercato libero [cent €/kWh]	10,0
RID ceduto a referente	
Costi O&M annuali [€/kW/anno]	20
Costi O&M straordinari [€/kW]	90

* Si assume che il produttore coincida con l'utente.
N.B. Eventuali dati indicati in grigio sono stimati.

Impianti - investimento

Nome utente (Nome POD)	TORRE MARINO SRL (IT001E04364821)
Tecnologia impianto	fotovoltaico
Unità di produzione	1
Data entrata in esercizio	15-01-2026
Tipo di investimento	capitale proprio
Investimento unitario [€/kWp]	1109
Investimento [€]	55450
Prestito: quota sui costi di investimento [%]	
Prestito: tasso di interesse [%]	
Prestito: durata [anni]	
Canone: tipologia	
Canone: valore	
Canone: durata [anni]	
Rata finale [€]	
TAN [%]	
Sovvenzioni UE	nessuna
Percentuale sovvenzione UE	
Costo di riferimento massimo [€/kW]	
Altre sovvenzioni non UE	no
Percentuale sovvenzione non UE	
Costo di riferimento massimo [€/kW]	
Percentuale sovvenzioni (per produttori terzi)	
Detrazioni fiscali	
Aliquota detrazioni	
Superbonus	

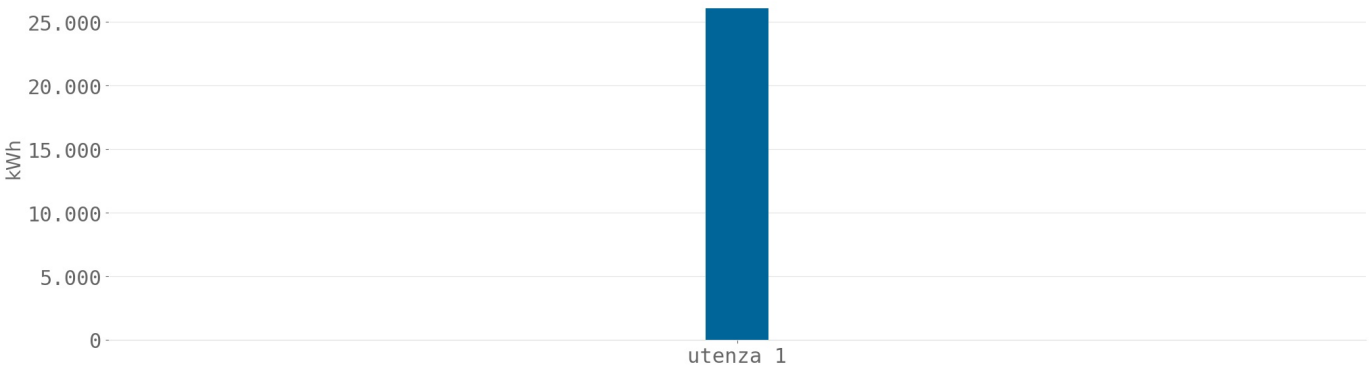
N.B. Gli impianti/UP sono ordinati per data di entrata in esercizio crescente.
Eventuali dati indicati in grigio sono stimati.

Utenze di consumo

Nome utente	Nome POD	Tipologia	Potenza contatore [kW]	Disponibilità prelievi	Uso finale	Prezzo quota energia * [cent €/kWh]
TORRE MARINO SRL	IT001E04364821	prosumer	BT > 15	mensile, per fasce	custom orario	35,0
LIGEST SRL	IT001E76282371	consumatore	3,5 - 4,5	mensile	residenziale	
Residenziale 1	IT001E77460342	consumatore	3,5 - 4,5	mensile	residenziale	
Residenziale 2	IT001E76282373	consumatore	3,5 - 4,5	mensile	residenziale	

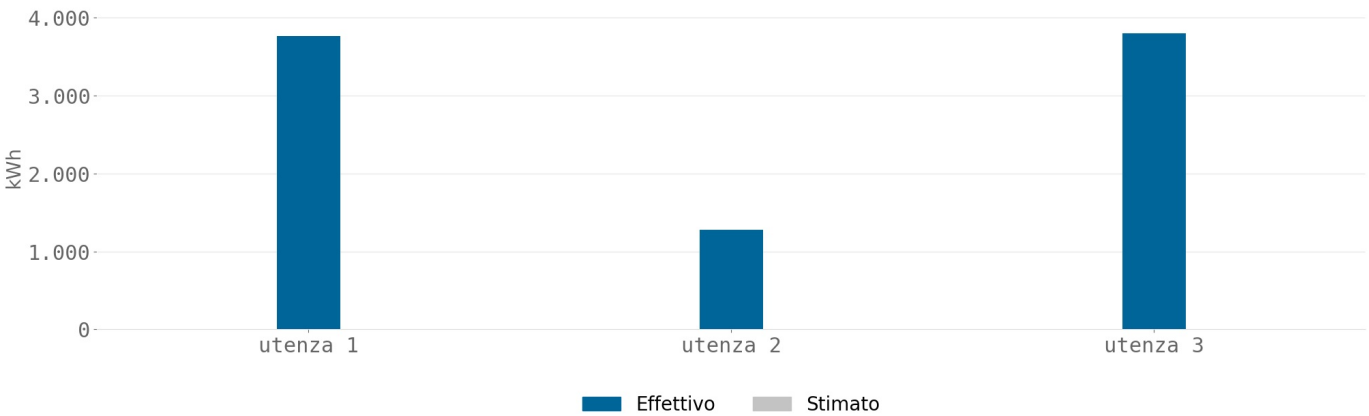
* Valore della quota energia (in euro/kWh) per la voce "spesa per la materia energia" ricavabile dalla bolletta, IVA esclusa.
N.B. Eventuali dati indicati in grigio sono stimati.

Prelievi annuali - Utenze generiche con profilo di attività



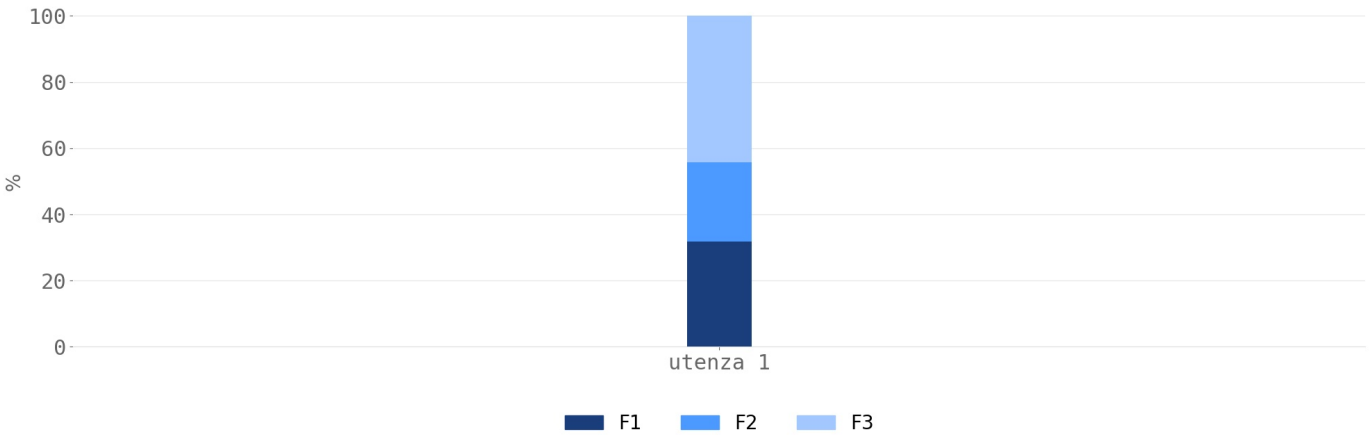
utenza 1: TORRE MARINO SRL (IT001E04364821)

Prelievi annuali - Utenze residenziali



utenza 1: LIGEST SRL (IT001E76282371)
utenza 2: Residenziale 1 (IT001E77460342)
utenza 3: Residenziale 2 (IT001E76282373)

Distribuzione per fasce delle ore di attività



utenza 1: TORRE MARINO SRL (IT001E04364821)

Percentuale settimanale di giorni di chiusura o di non attività



utenza 1: TORRE MARINO SRL (IT001E04364821)

Parametri per gli impianti

Periodicità manutenzione straordinaria [anni]:	
- Fotovoltaico	8
- Eolico	
- Idroelettrico	
Riduzione resa moduli fotovoltaici [%/anno]	0,5

Parametri finanziari

Costo del capitale proprio della configurazione [%]	5
Inflazione [%]	2

N.B. Eventuali dati indicati in grigio sono stimati.

Costi della configurazione

Costituzione [€]	5000
Servizi terziarizzati [€/anno]	0
Personale [€/anno]	2000
Canone a favore del referente terzo della configurazione	
Dispositivi di misura [€/cad.]	0
Sistema di monitoraggio [€/anno/POD]	0

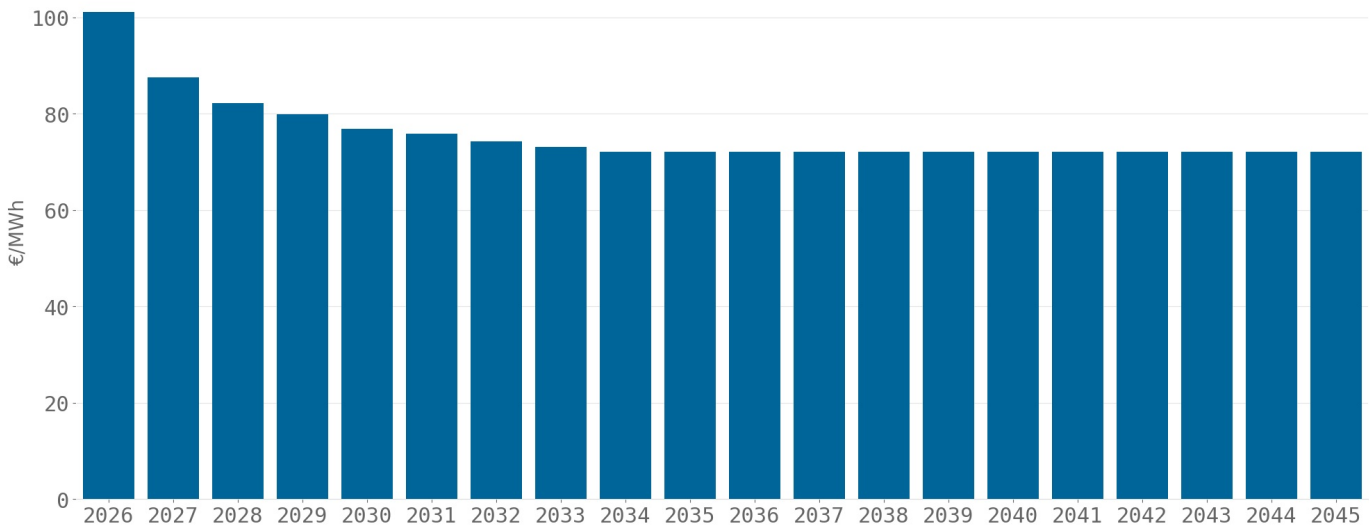
Quota associativa

Iscrizione [€]	
Annuale [€/anno]	

Utilizzo dei ricavi della configurazione

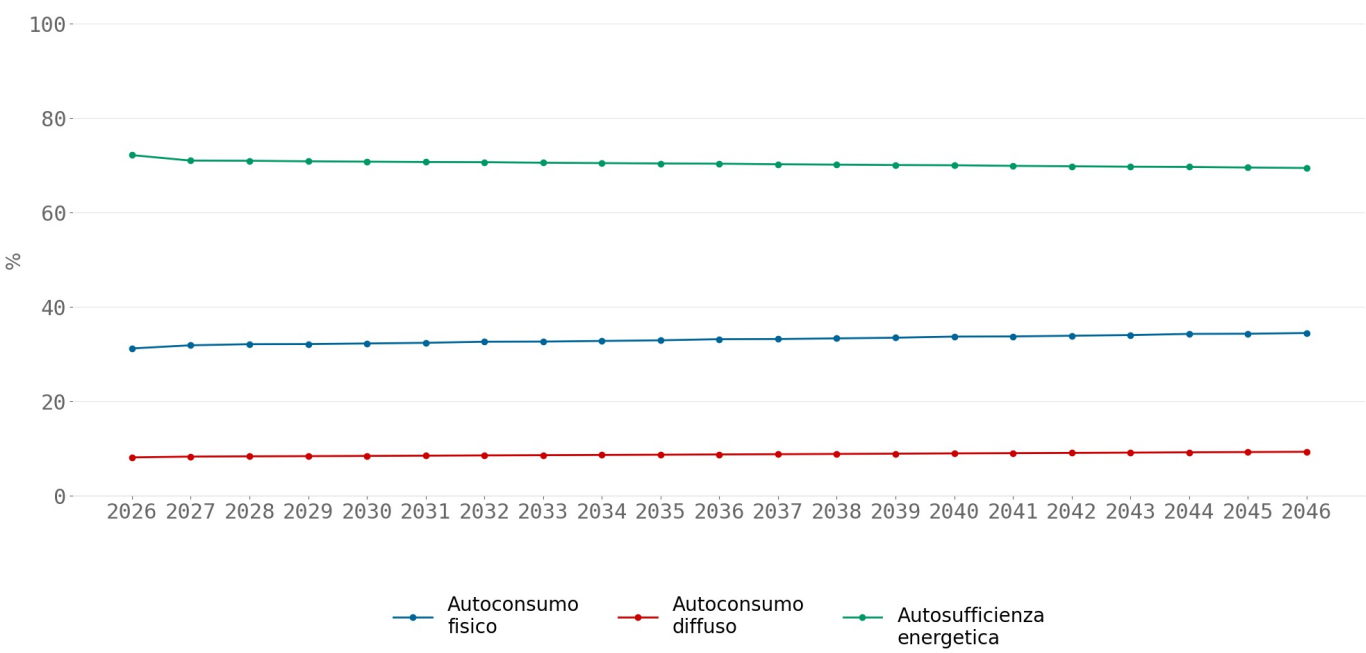
Base di calcolo	tariffa premio e contributo ARERA
Quota di utilizzo [%]	55
Quota fornitura di servizi [%]	50

Prezzi di riferimento medi annuali dell'energia elettrica

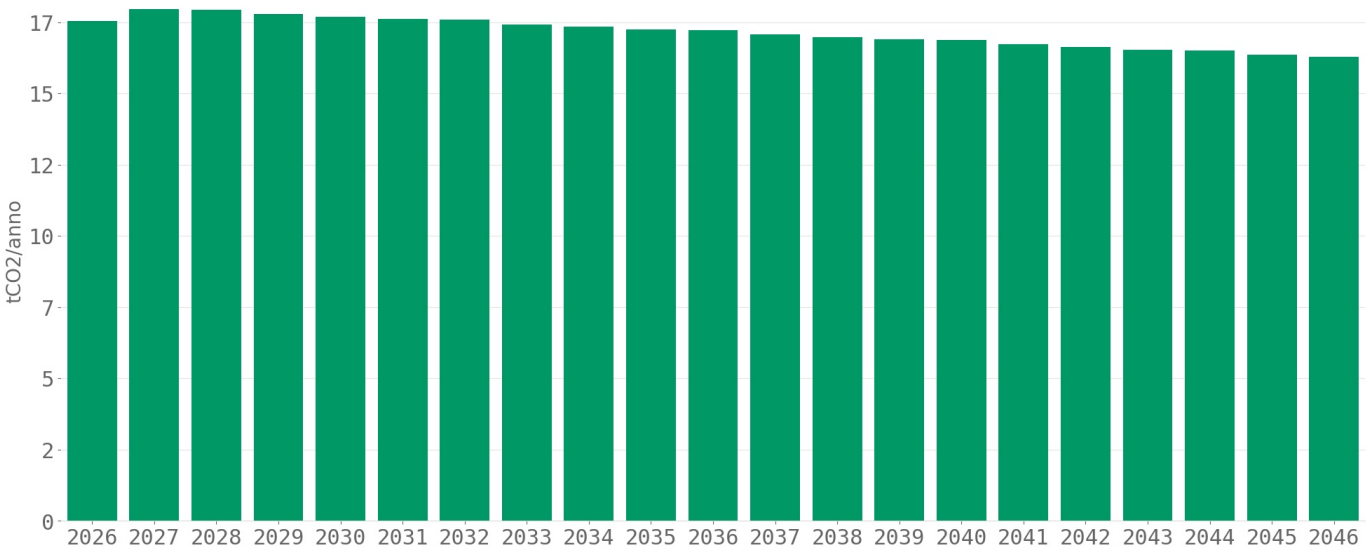


Risultati della simulazione

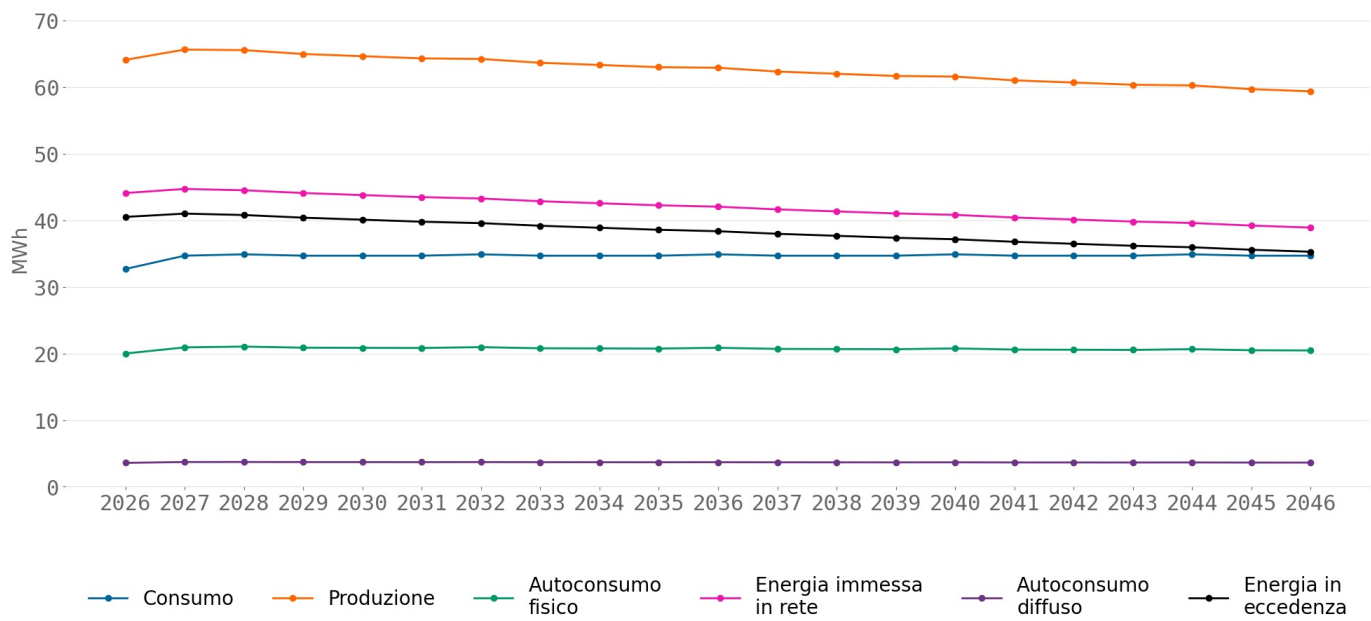
Indici energetici della configurazione



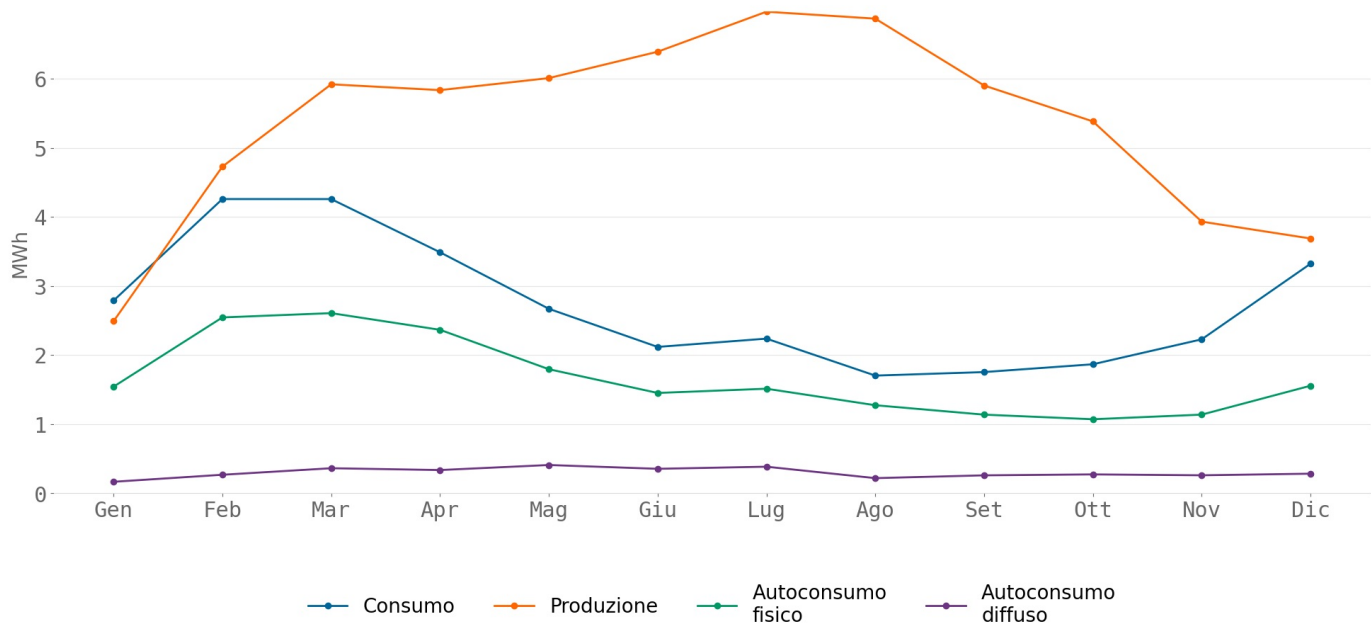
Emissioni di CO2 annuali evitate



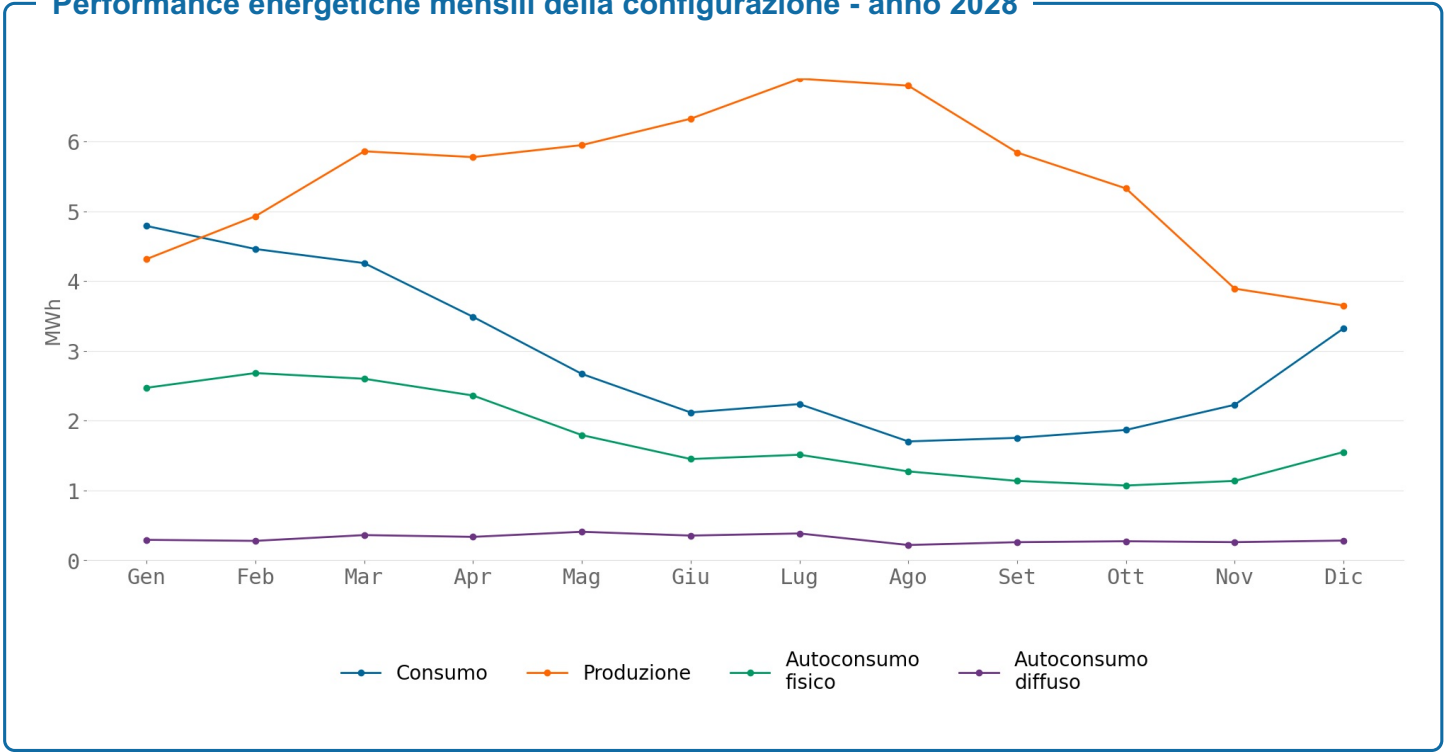
Performance energetiche annuali della configurazione



Performance energetiche mensili della configurazione - anno 2026



Performance energetiche mensili della configurazione - anno 2028



Impianti nella disponibilità della configurazione

Superficie fotovoltaica
totale

250,0
m2

Potenza totale impianti
fotovoltaici

50,0
kW

Potenza totale impianti
idroelettrici

0,0
kW

Potenza totale impianti
eolici

0,0
kW

Quota potenza impianti
esistenti (in esercizio
ante 16/12/2021)

0,0
%

Quota potenza che accede
a tariffa premio

100,0
%

Finanziamento della configurazione

Costi iniziali

60450,0
euro

Prestito

0,0
euro

Autofinanziamento

60450,0
euro

Sovvenzione PNRR

0,0
euro

Altre sovvenzioni UE

0,0
euro

Altre sovvenzioni non UE

0,0
euro

Detrazioni fiscali

0,0
euro

Indici finanziari

VAN a 20 anni

43701,9
euro

Tasso interno di
rendimento

16,6
%

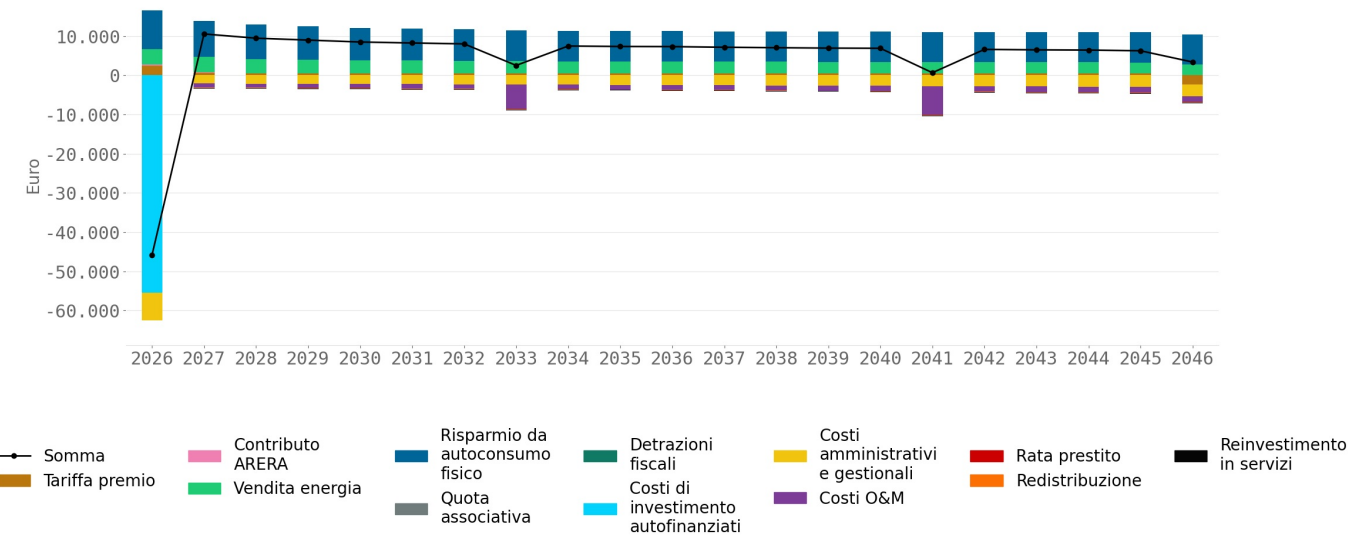
WACC

5,0
%

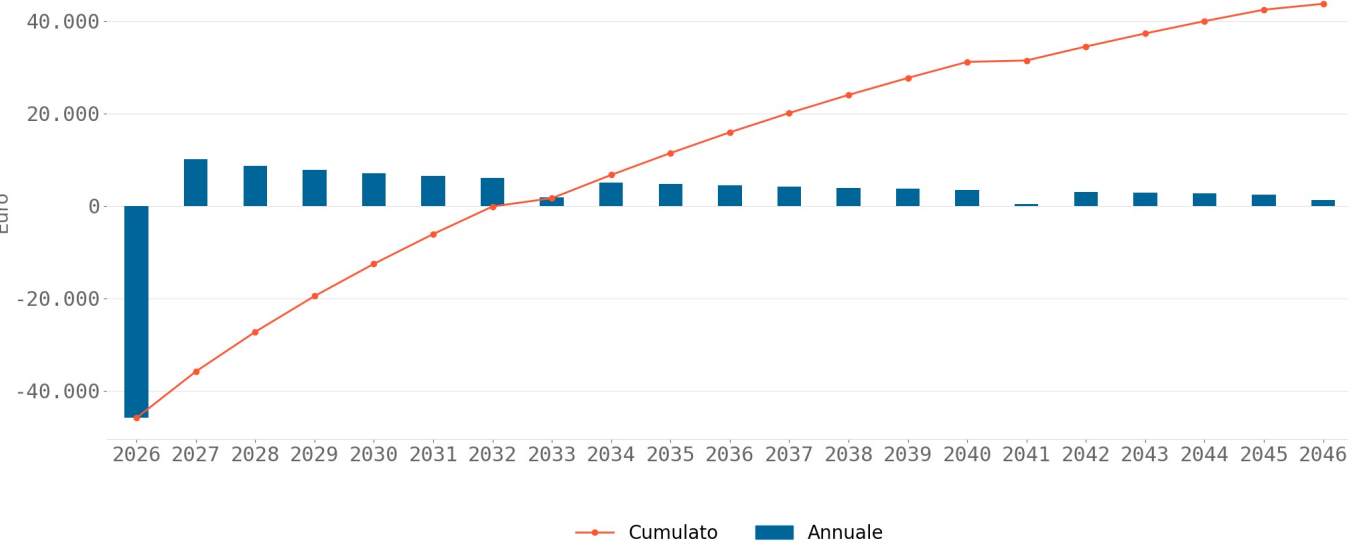
Interessi sul prestito

0,0
euro

Flussi di cassa non attualizzati per tipologia



Flussi di cassa attualizzati



Limitazioni di responsabilità

RECON effettua simulazioni economico-finanziarie preliminari considerando l'eventuale contributo di sovvenzioni pubbliche, incentivi e detrazioni fiscali. Le stime non tengono conto di eventuali ulteriori vincoli fissati dalle norme che disciplinano il riconoscimento degli incentivi, delle sovvenzioni pubbliche e delle detrazioni fiscali, i quali saranno valutati, e saranno soggetti a controlli, da parte degli Enti preposti a norma di Legge esclusivamente nell'ambito dei procedimenti di ammissione e di controllo, da svolgersi in conformità alle discipline di riferimento. I risultati di RECON non potranno in alcun modo essere utilizzati al fine di vantare pretesa alcuna nei confronti di tali Enti anche riguardo gli esiti dei suddetti procedimenti, né essere intesi come verifica della sussistenza dei requisiti all'accesso a tali incentivi, sovvenzioni e detrazioni fiscali, e neanche configurare aspettativa alcuna in tal senso.