

Scheda: Prova 1

Anagrafica configurazione

Nome scheda	Prova 1
Tipologia	comunità energetica rinnovabile
Stato	da costituire
Comune (Provincia)	Marsala (TP)

Utenti e impianti della configurazione

Nome utente	Categoria	Nome POD	N° POD stesso utente	N° POD altri utenti *	Tipologia	Uso finale	Impianto (n° di sezioni)
Marco	cittadino	POD di sola produzione	1	0	produttore		FV (1)
Gianni	cittadino	POD di produzione e consumo	1	0	prosumer	residenziale	FV (1)
Bartolo	cittadino	POD di consumo	1	0	consumatore	residenziale	

* POD con le stesse caratteristiche ma nella titolarità di membri diversi.

Fotovoltaico - anagrafica

Nome utente (Nome POD)	Marco (POD di sola produzione)	Gianni (POD di produzione e consumo)
Unità di produzione	1	1
Produttore *	Marco	Gianni
Proprietario	uguale al produttore	uguale al produttore
Stato dell'impianto	non in esercizio	non in esercizio
Data entrata in esercizio	01-01-2026	01-01-2026
Impianto incentivabile	si	si
Già incentivato ai sensi del Art. 42 bis DL 162/2019	no	no
Potenza [kW]	20	10
Potenza d'obbligo [kW]		0
Tipo installazione	edificio	edificio
Esposizione 1 - potenza / inclinazione / orientamento	20 kW / 23° / 0°	10 kW / 23° / 0°
Esposizione 2 - potenza / inclinazione / orientamento		
Modalità di vendita energia elettrica	Ritiro Dedicato	Ritiro Dedicato
Prezzo energia nel mercato libero [cent €/kWh]		
RID ceduto a referente	no	no
Costi O&M annuali [€/kW/anno]	10	10
Costi O&M straordinari [€/kW]	100	100

* Si assume che il produttore coincida con l'utente.
N.B. Eventuali dati indicati in grigio sono stimati.

Impianti - investimento

Nome utente (Nome POD)	Marco (POD di sola produzione)	Gianni (POD di produzione e consumo)
Tecnologia impianto	fotovoltaico	fotovoltaico
Unità di produzione	1	1
Data entrata in esercizio	01-01-2026	01-01-2026
Tipo di investimento	capitale proprio	capitale proprio
Investimento unitario [€/kWp]	1200	1500
Investimento [€]	24000	15000
Prestito: quota sui costi di investimento [%]		
Prestito: tasso di interesse [%]		
Prestito: durata [anni]		
Canone: tipologia		
Canone: valore		
Canone: durata [anni]		
Rata finale [€]		
TAN [%]		
Sovvenzioni UE	nessuna	nessuna
Percentuale sovvenzione UE		
Costo di riferimento massimo [€/kW]		
Altre sovvenzioni non UE	no	no
Percentuale sovvenzione non UE		
Costo di riferimento massimo [€/kW]		
Percentuale sovvenzioni (per produttori terzi)		
Detrazioni fiscali		no
Aliquota detrazioni		
Superbonus		

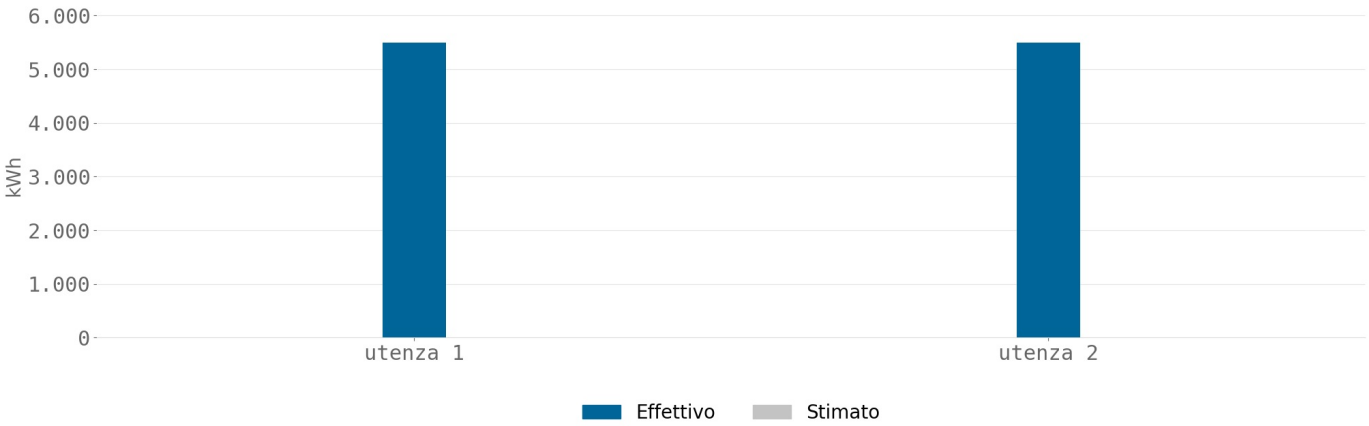
N.B. Gli impianti/UP sono ordinati per data di entrata in esercizio crescente.
Eventuali dati indicati in grigio sono stimati.

Utenze di consumo

Nome utente	Nome POD	Tipologia	Potenza contatore [kW]	Disponibilità prelievi	Uso finale	Prezzo quota energia * [cent €/kWh]
Gianni	POD di produzione e consumo	prosumer	5 - 6	annuale, per fasce	residenziale	20,0
Bartolo	POD di consumo	consumatore	< 3	annuale, per fasce	residenziale	

* Valore della quota energia (in euro/kWh) per la voce "spesa per la materia energia" ricavabile dalla bolletta, IVA esclusa.
N.B. Eventuali dati indicati in grigio sono stimati.

Prelievi annuali - Utenze residenziali



utenza 1: Gianni (POD di produzione e consumo)
utenza 2: Bartolo (POD di consumo)

Parametri per gli impianti

Periodicità manutenzione straordinaria [anni]:	
- Fotovoltaico	10
- Eolico	
- Idroelettrico	
Riduzione resa moduli fotovoltaici [%/anno]	0,5

Parametri finanziari

Costo del capitale proprio della configurazione [%]	5
Inflazione [%]	2

N.B. Eventuali dati indicati in grigio sono stimati.

Costi della configurazione

Costituzione [€]	0
Servizi terziarizzati [€/anno]	0
Personale [€/anno]	0
Canone a favore del referente terzo della configurazione	
Dispositivi di misura [€/cad.]	0
Sistema di monitoraggio [€/anno/POD]	0

Quota associativa

Iscrizione [€]	
Annuale [€/anno]	

Utilizzo dei ricavi della configurazione

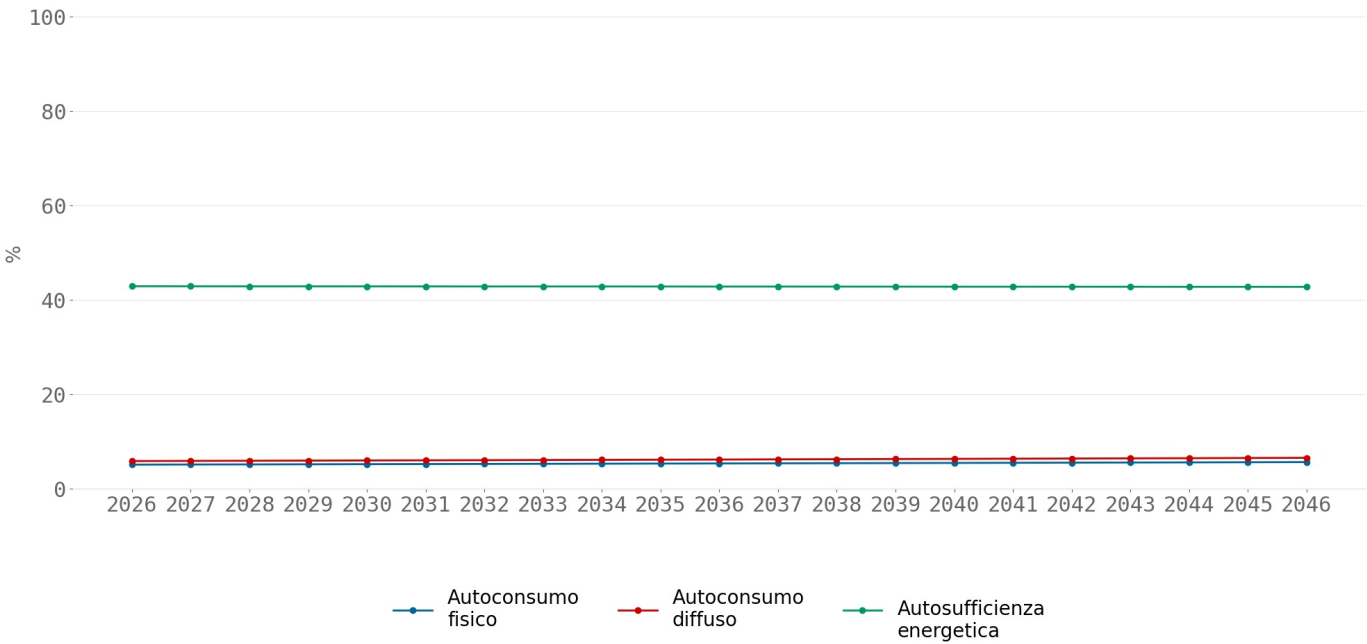
Base di calcolo	nessuna
Quota di utilizzo [%]	
Quota fornitura di servizi [%]	

Prezzi di riferimento medi annuali dell'energia elettrica

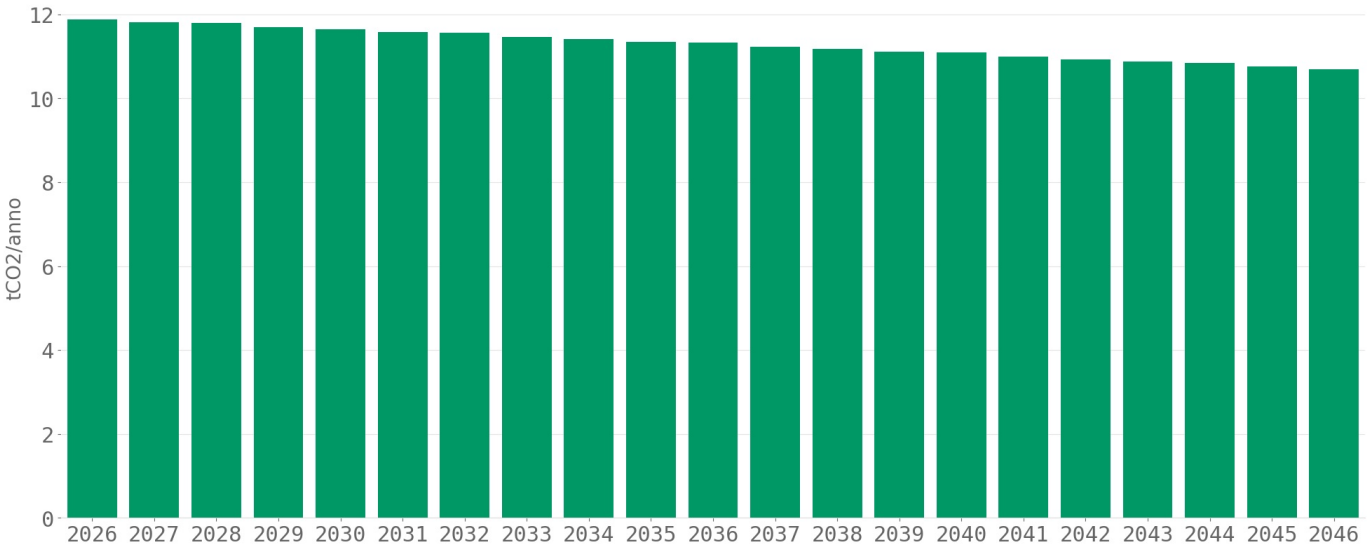


Risultati della simulazione

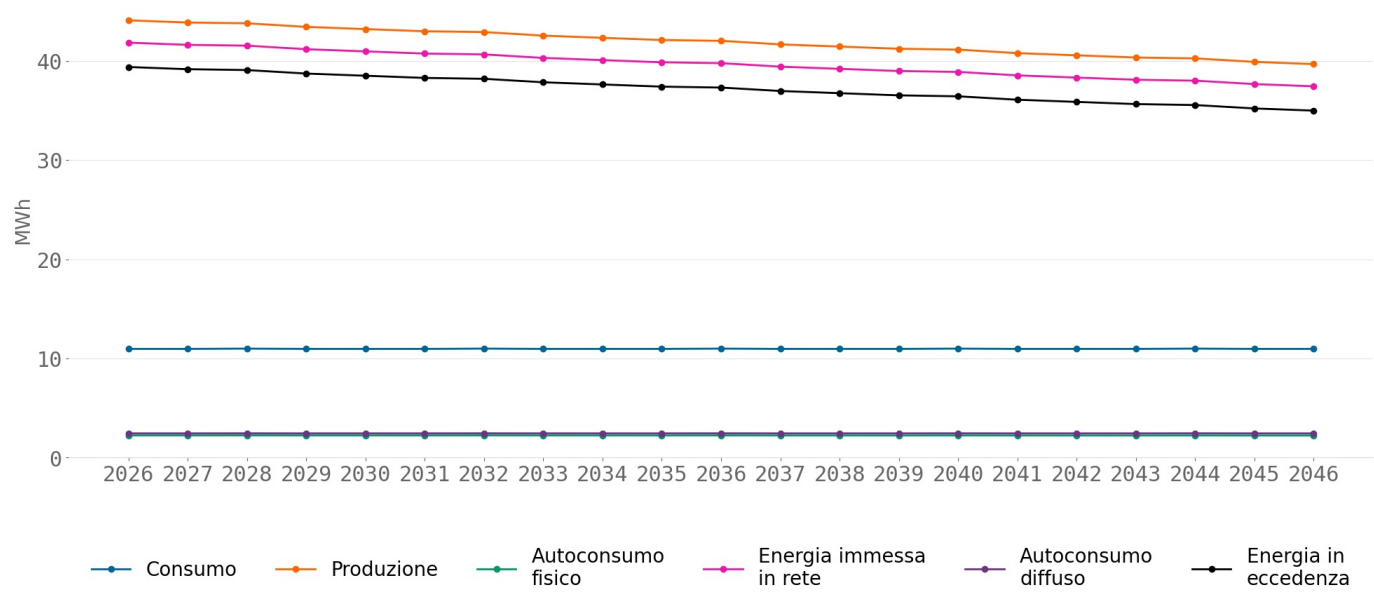
Indici energetici della configurazione



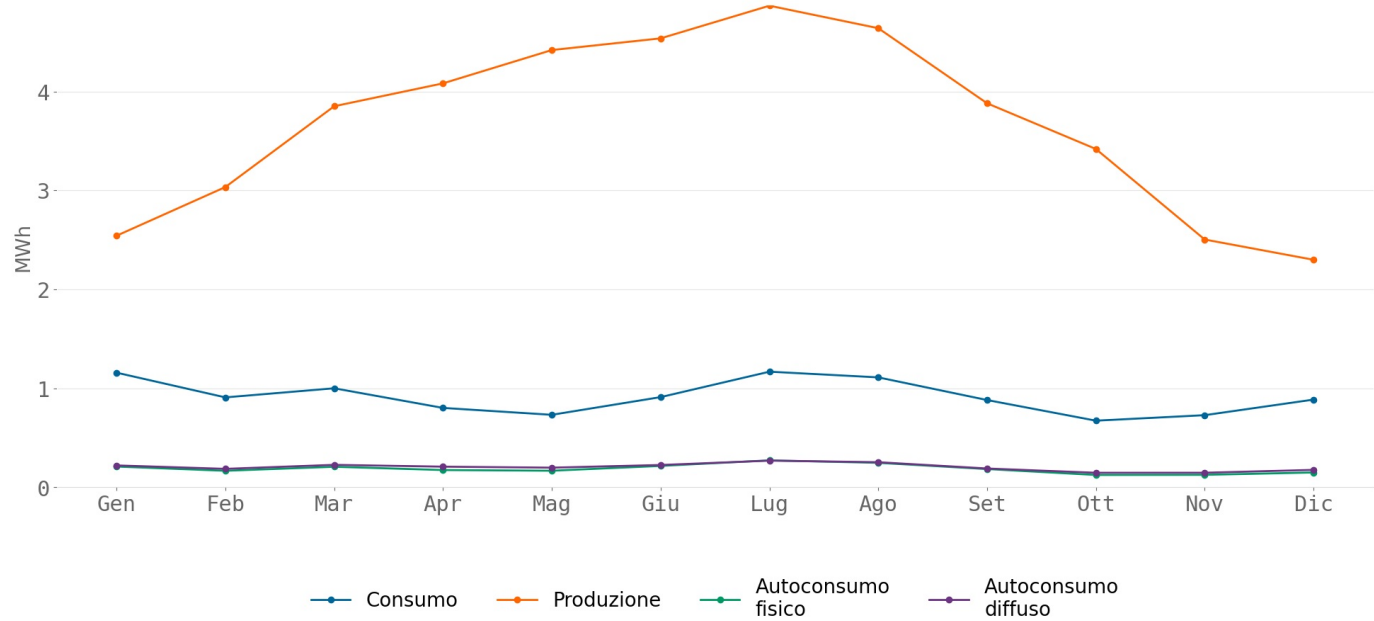
Emissioni di CO2 annuali evitate



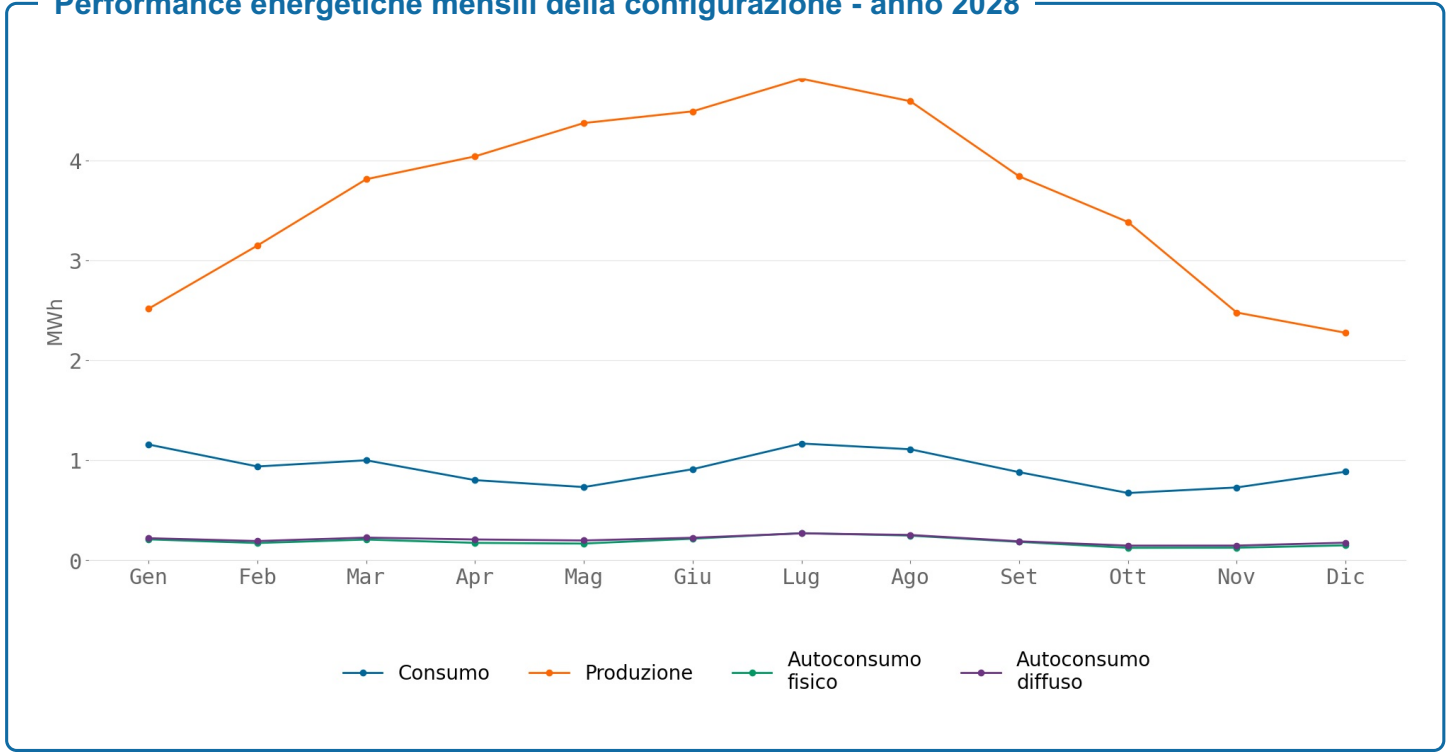
Performance energetiche annuali della configurazione



Performance energetiche mensili della configurazione - anno 2026



Performance energetiche mensili della configurazione - anno 2028



Impianti nella disponibilità della configurazione

Superficie fotovoltaica
totale

150,0
m2

Potenza totale impianti
fotovoltaici

30,0
kW

Potenza totale impianti
idroelettrici

0,0
kW

Potenza totale impianti
eolici

0,0
kW

Quota potenza impianti
esistenti (in esercizio
ante 16/12/2021)

0,0
%

Quota potenza che accede
a tariffa premio

100,0
%

Indici finanziari

VAN a 20 anni

4799,8
euro

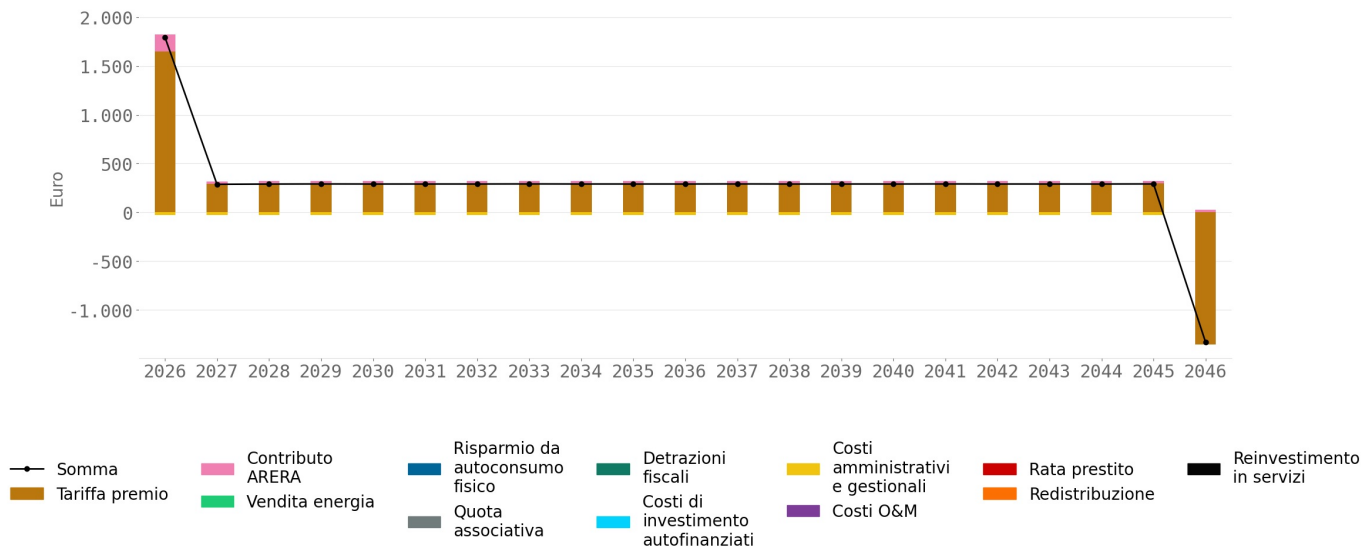
Tasso interno di
rendimento

N.A.

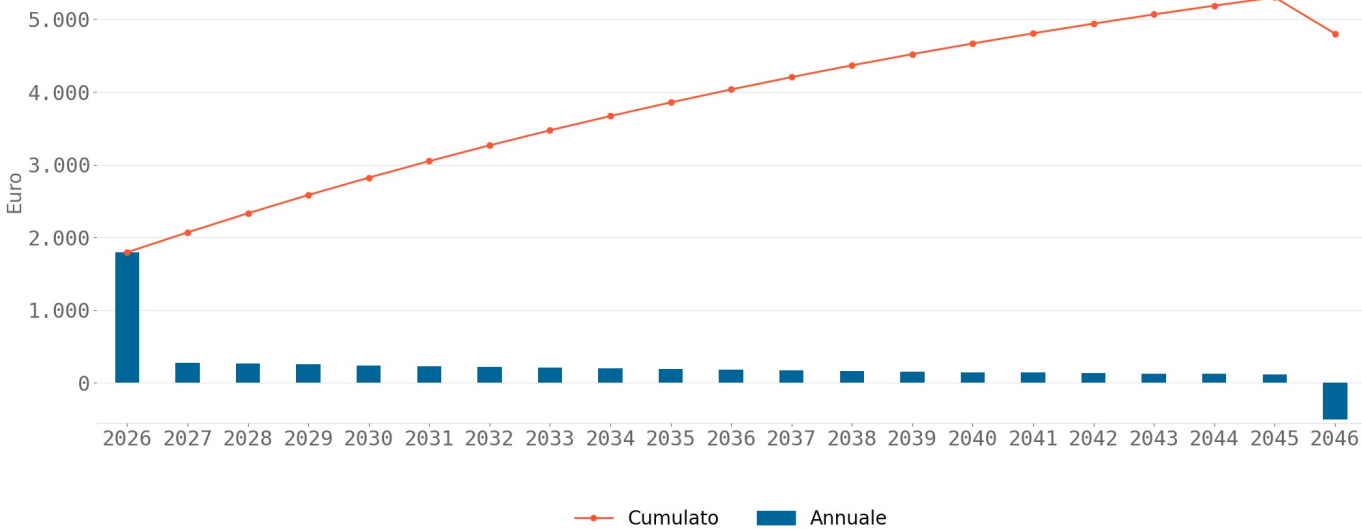
WACC

5,0
%

Flussi di cassa non attualizzati per tipologia



Flussi di cassa attualizzati



Limitazioni di responsabilità

RECON effettua simulazioni economico-finanziarie preliminari considerando l'eventuale contributo di sovvenzioni pubbliche, incentivi e detrazioni fiscali. Le stime non tengono conto di eventuali ulteriori vincoli fissati dalle norme che disciplinano il riconoscimento degli incentivi, delle sovvenzioni pubbliche e delle detrazioni fiscali, i quali saranno valutati, e saranno soggetti a controlli, da parte degli Enti preposti a norma di Legge esclusivamente nell'ambito dei procedimenti di ammissione e di controllo, da svolgersi in conformità alle discipline di riferimento. I risultati di RECON non potranno in alcun modo essere utilizzati al fine di vantare pretesa alcuna nei confronti di tali Enti anche riguardo gli esiti dei suddetti procedimenti, né essere intesi come verifica della sussistenza dei requisiti all'accesso a tali incentivi, sovvenzioni e detrazioni fiscali, e neanche configurare aspettativa alcuna in tal senso.