

## Scheda: test0

### Anagrafica configurazione

Nome scheda	test0
Tipologia	comunità energetica rinnovabile
Stato	da costituire
Comune (Provincia)	Trieste (TS)

### Utenti e impianti della configurazione

Nome utente	Categoria	Nome POD	N° POD stesso utente	N° POD altri utenti *	Tipologia	Uso finale	Impianto (n° di sezioni)
Pr1	cittadino	PODPr	1	0	prosumer	residenziale	FV (1)
Co1	cittadino	PODCo1	1	0	consumatore	residenziale	
Co2	cittadino	PODCo2	1	0	consumatore	residenziale	
Co3	cittadino	PODCo3	1	0	consumatore	residenziale	
Co4	cittadino	PODCo4	1	0	consumatore	residenziale	
Co5	cittadino	PODCo5	1	0	consumatore	residenziale	
Co6	cittadino	PODCo6	1	0	consumatore	residenziale	
Co12	PMI	PODCo12	1	0	consumatore	ufficio	
Co7	cittadino	PODCo7	1	4	consumatore	residenziale	

\* POD con le stesse caratteristiche ma nella titolarità di membri diversi.

Fotovoltaico - anagrafica

Nome utente (Nome POD)	Pr1 (PODPr)
Unità di produzione	1
Produttore *	Pr1
Proprietario	uguale al produttore
Stato dell'impianto	non in esercizio
Data entrata in esercizio	03-11-2025
Impianto incentivabile	si
Già incentivato ai sensi del Art. 42 bis DL 162/2019	no
Potenza [kW]	10
Potenza d'obbligo [kW]	0
Tipo installazione	edificio
Esposizione 1 - potenza / inclinazione / orientamento	10 kW / 23° / 0°
Esposizione 2 - potenza / inclinazione / orientamento	
Modalità di vendita energia elettrica	Mercato Libero
Prezzo energia nel mercato libero [cent €/kWh]	10,0
RID ceduto a referente	
Costi O&M annuali [€/kW/anno]	34
Costi O&M straordinari [€/kW]	90

\* Si assume che il produttore coincida con l'utente.  
N.B. Eventuali dati indicati in grigio sono stimati.

### Impianti - investimento

Nome utente (Nome POD)	Pr1 (PODPr)
Tecnologia impianto	fotovoltaico
Unità di produzione	1
Data entrata in esercizio	03-11-2025
Tipo di investimento	capitale proprio
Investimento unitario [€/kWp]	1850
Investimento [€]	18500
Prestito: quota sui costi di investimento [%]	
Prestito: tasso di interesse [%]	
Prestito: durata [anni]	
Canone: tipologia	
Canone: valore	
Canone: durata [anni]	
Rata finale [€]	
TAN [%]	
Sovvenzioni UE	nessuna
Percentuale sovvenzione UE	
Costo di riferimento massimo [€/kW]	
Altre sovvenzioni non UE	no
Percentuale sovvenzione non UE	
Costo di riferimento massimo [€/kW]	
Percentuale sovvenzioni (per produttori terzi)	
Detrazioni fiscali	no
Aliquota detrazioni	
Superbonus	

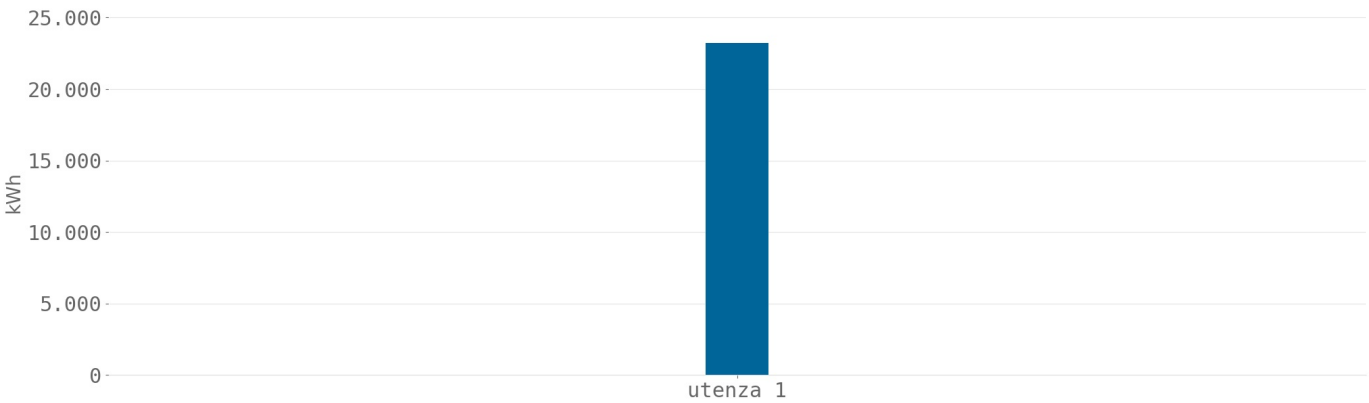
N.B. Gli impianti/UP sono ordinati per data di entrata in esercizio crescente.  
Eventuali dati indicati in grigio sono stimati.

Utenze di consumo

Nome utente	Nome POD	Tipologia	Potenza contatore [kW]	Disponibilità prelievi	Uso finale	Prezzo quota energia * [cent €/kWh]
Pr1	PODPr	prosumer	> 6	annuale, per fasce	residenziale	
Co1	PODCo1	consumatore	3	annuale, per fasce	residenziale	
Co2	PODCo2	consumatore	3	annuale, per fasce	residenziale	
Co3	PODCo3	consumatore	3	annuale, per fasce	residenziale	
Co4	PODCo4	consumatore	3	annuale, per fasce	residenziale	
Co5	PODCo5	consumatore	3	annuale, per fasce	residenziale	
Co6	PODCo6	consumatore	3	annuale, per fasce	residenziale	
Co12	PODCo12	consumatore		annuale, per fasce	ufficio	
Co7	PODCo7	consumatore	3	annuale, per fasce	residenziale	17,0

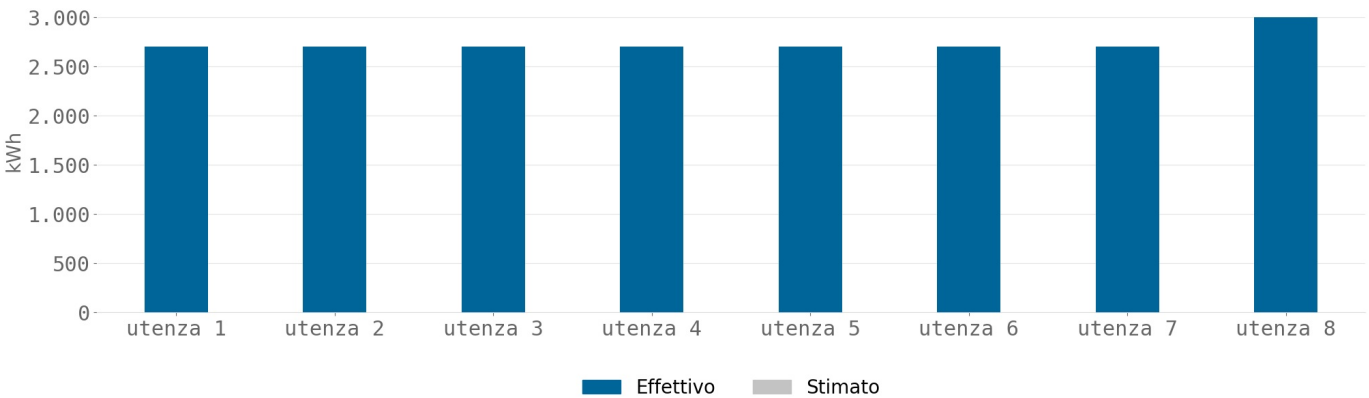
\* Valore della quota energia (in euro/kWh) per la voce "spesa per la materia energia" ricavabile dalla bolletta, IVA esclusa.  
N.B. Eventuali dati indicati in grigio sono stimati.

Prelievi annuali - Utenze ufficio



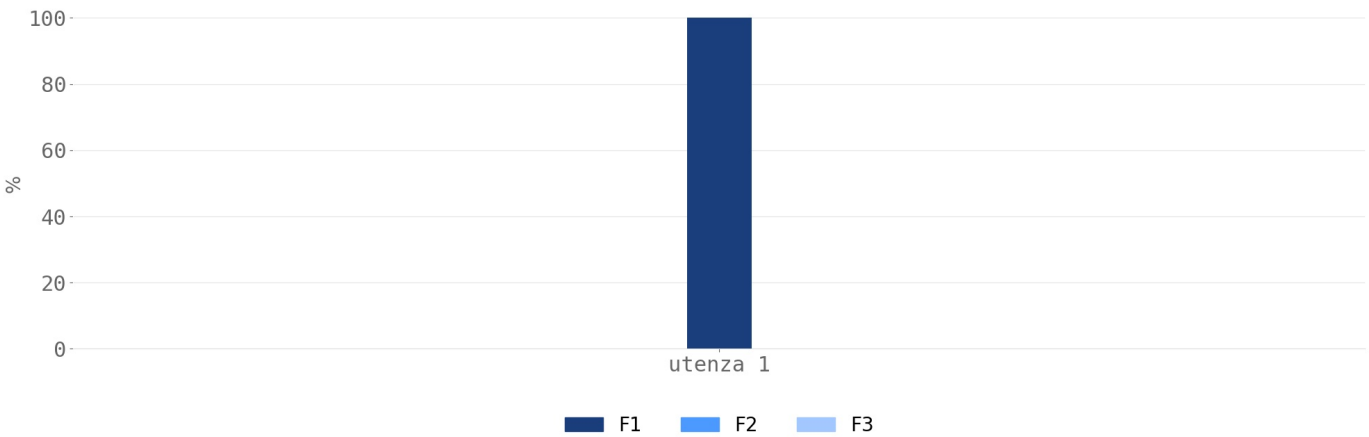
utenza 1: Co12 (PODCo12)

Prelievi annuali - Utenze residenziali



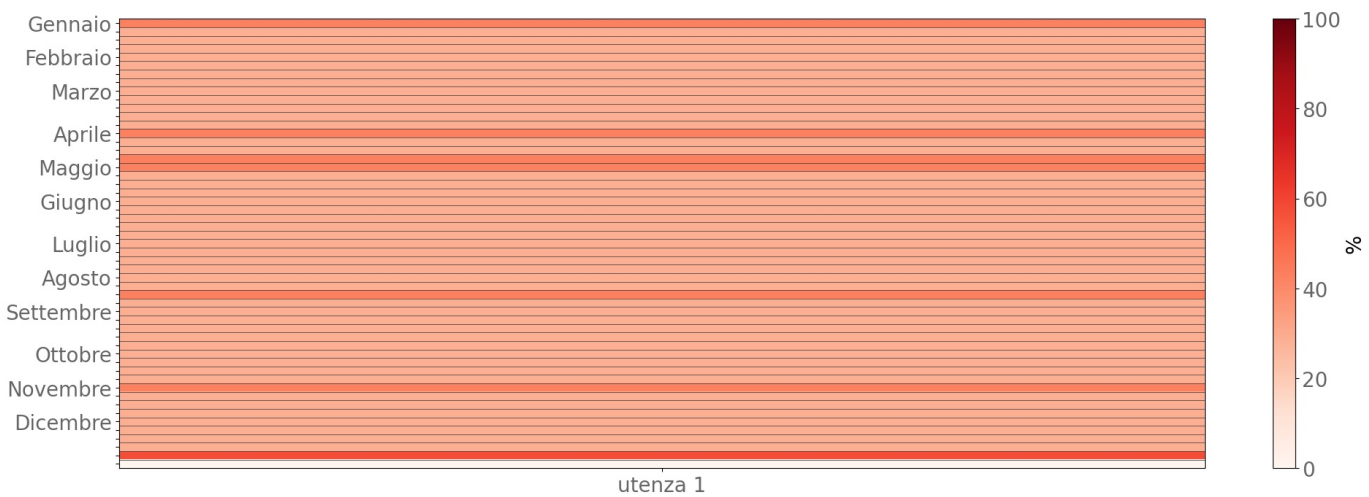
utenza 1: Co1 (PODCo1)  
utenza 2: Co2 (PODCo2)  
utenza 3: Co3 (PODCo3)  
utenza 4: Co4 (PODCo4)  
utenza 5: Co5 (PODCo5)  
utenza 6: Co6 (PODCo6)  
utenza 7: Co7 (PODCo7)  
utenza 8: Pr1 (PODPr)

Distribuzione per fasce delle ore di attività



utenza 1: Co12 (PODCo12)

Percentuale settimanale di giorni di chiusura o di non attività



utenza 1: Co12 (PODCo12)

Parametri per gli impianti

Periodicità manutenzione straordinaria [anni]:	
- Fotovoltaico	11
- Eolico	
- Idroelettrico	
Riduzione resa moduli fotovoltaici [%/anno]	0,93

Parametri finanziari

Costo del capitale proprio della configurazione [%]	5
Inflazione [%]	0

N.B. Eventuali dati indicati in grigio sono stimati.

Costi della configurazione

Costituzione [€]	0
Servizi terziarizzati [€/anno]	0
Personale [€/anno]	0
Canone a favore del referente terzo della configurazione	
Dispositivi di misura [€/cad.]	0
Sistema di monitoraggio [€/anno/POD]	0

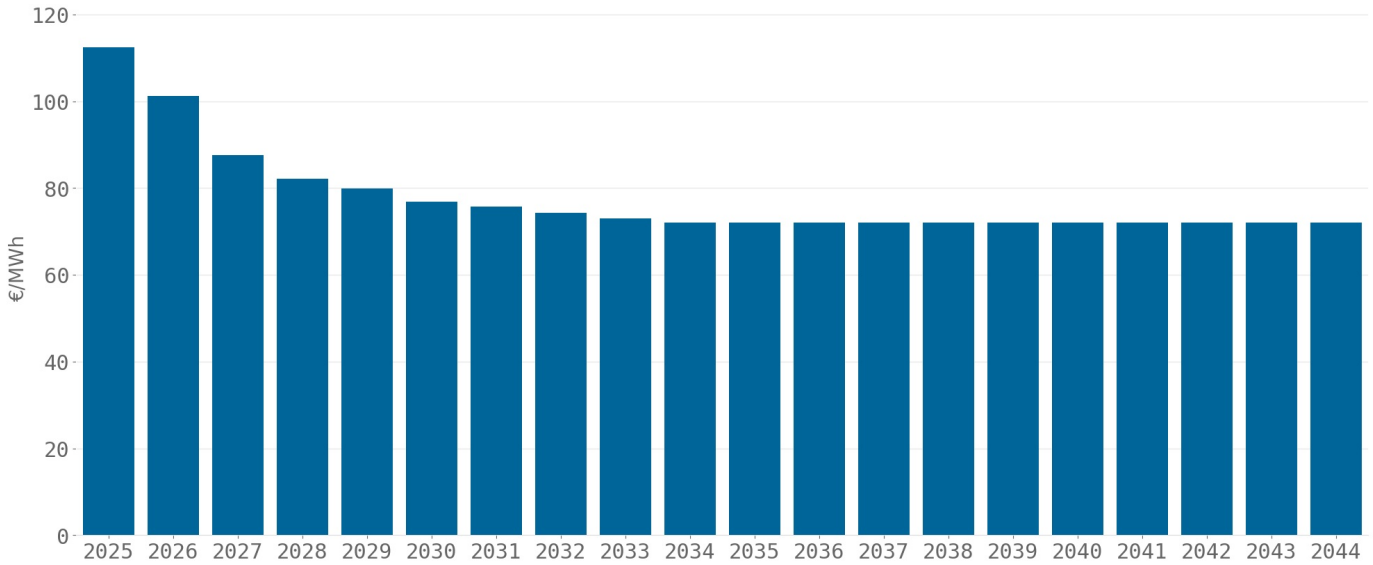
Quota associativa

Iscrizione [€]	
Annuale [€/anno]	

Utilizzo dei ricavi della configurazione

Base di calcolo	nessuna
Quota di utilizzo [%]	
Quota fornitura di servizi [%]	

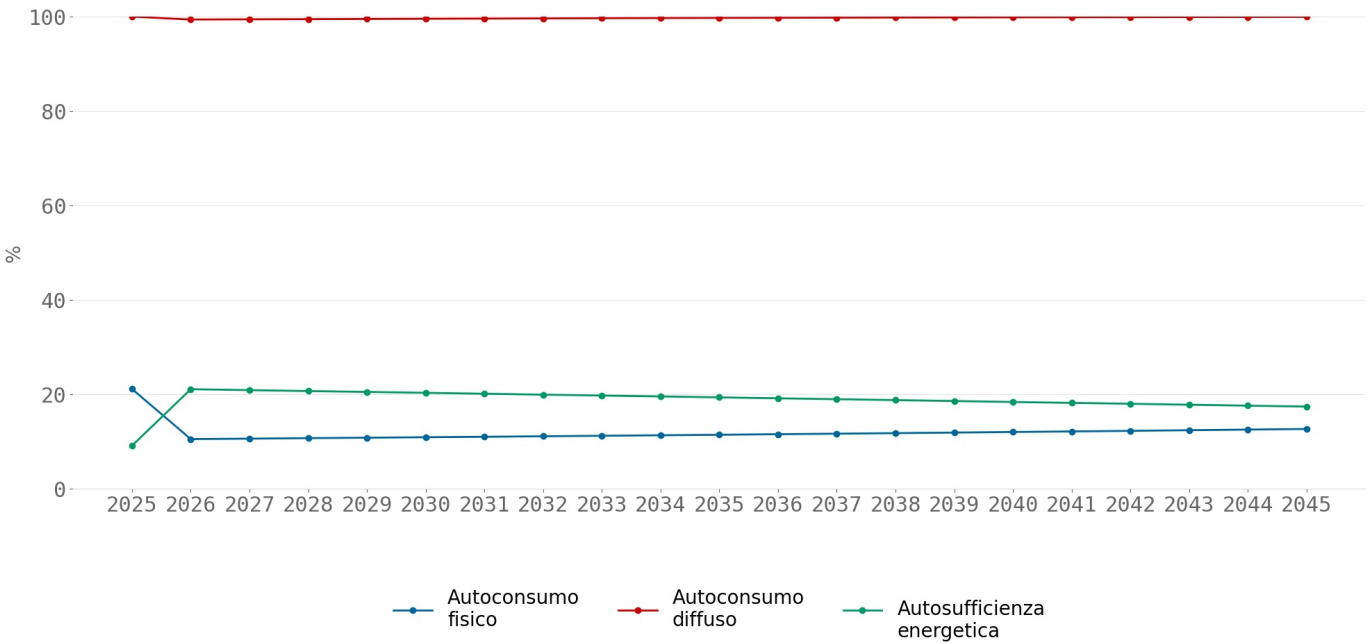
Prezzi di riferimento medi annuali dell'energia elettrica



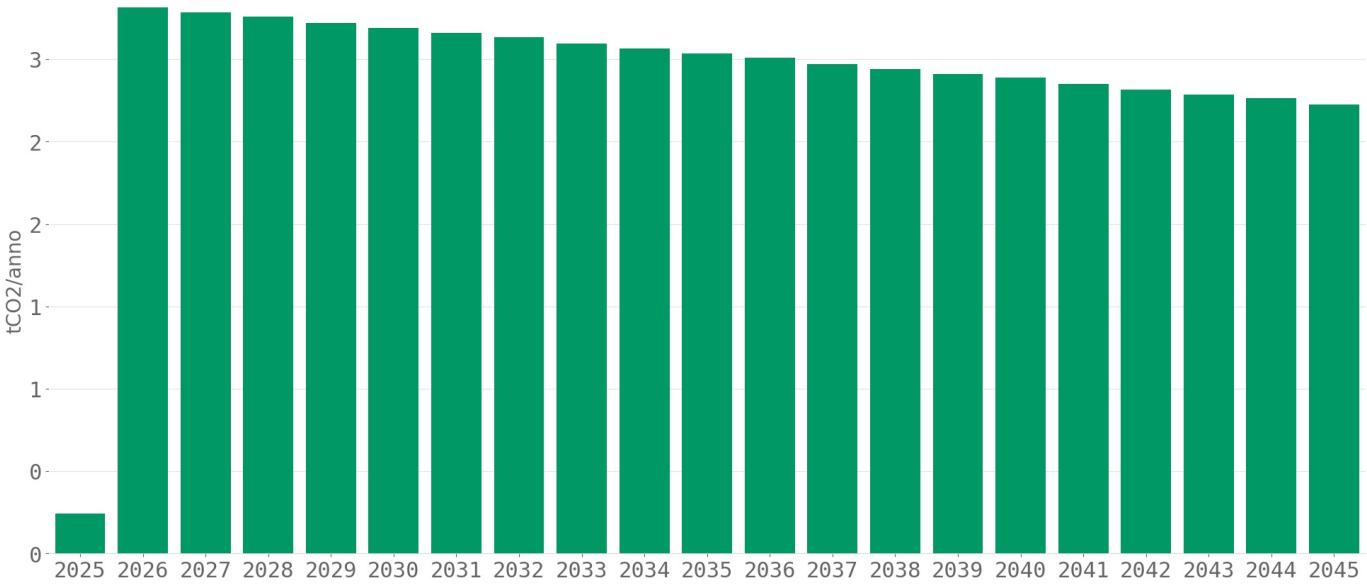


Risultati della simulazione

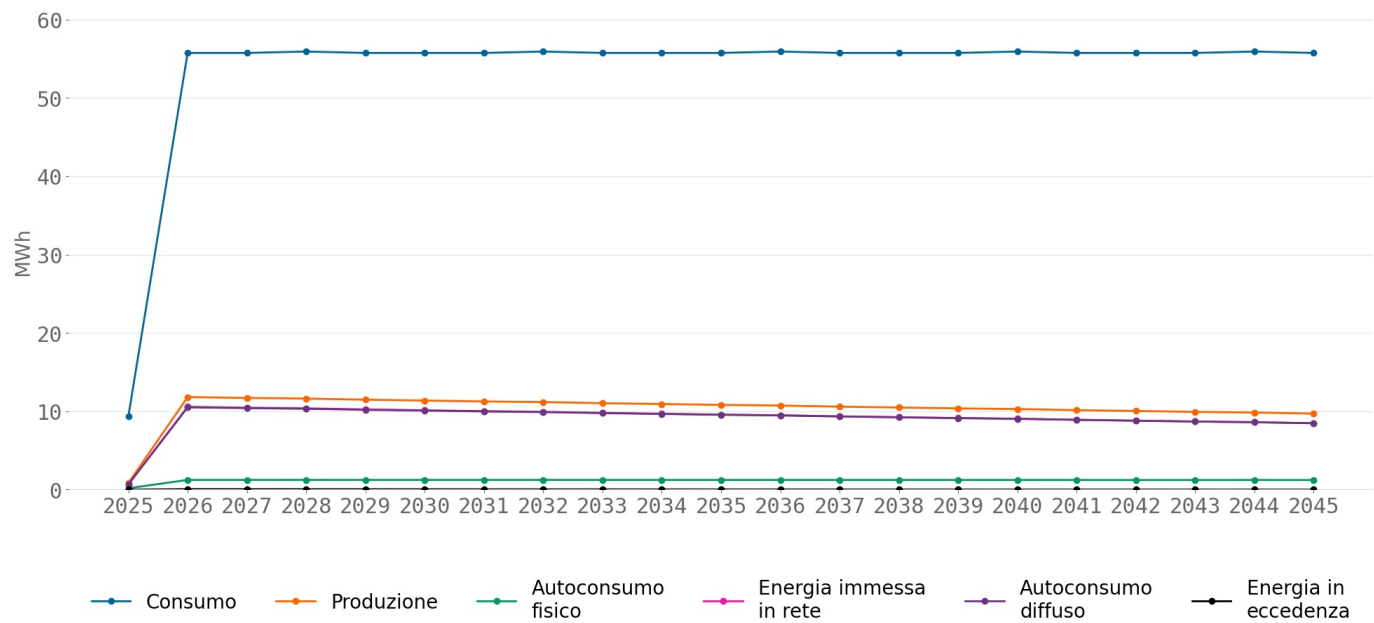
Indici energetici della configurazione



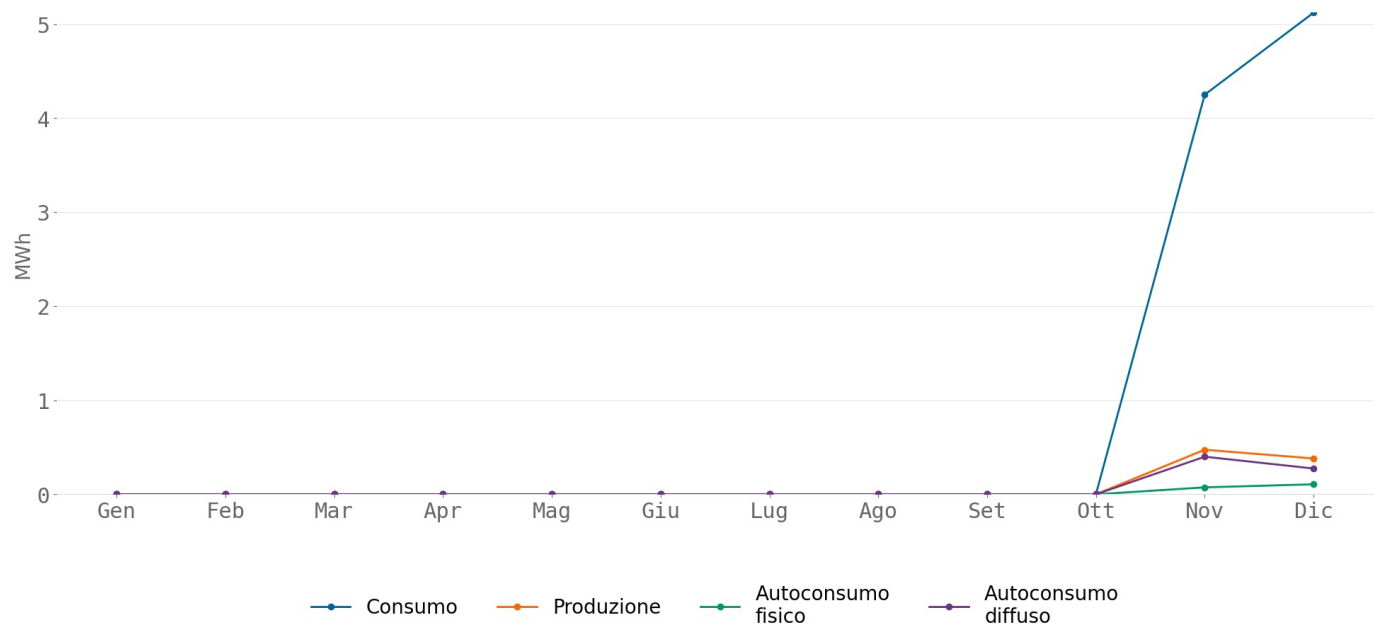
Emissioni di CO2 annuali evitate



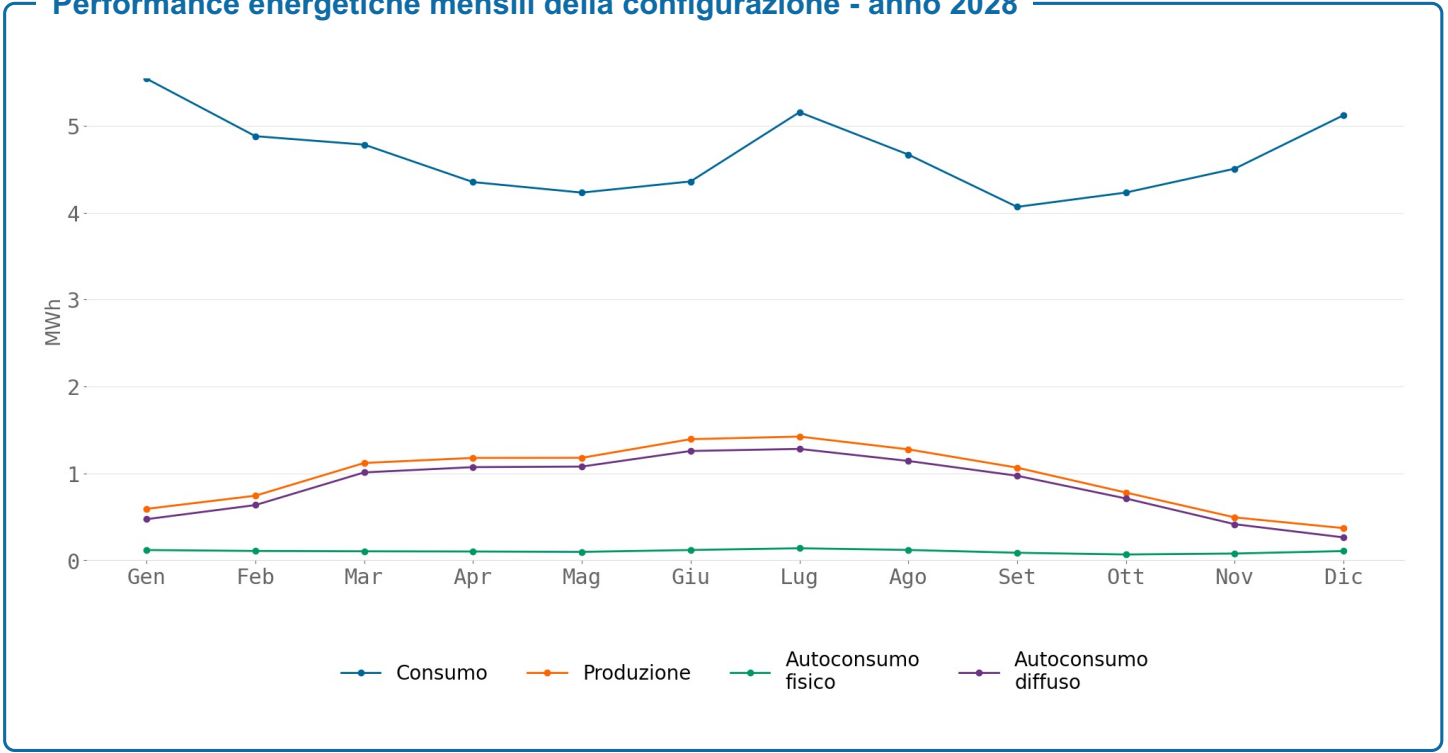
Performance energetiche annuali della configurazione



Performance energetiche mensili della configurazione - anno 2025



Performance energetiche mensili della configurazione - anno 2028



Impianti nella disponibilità della configurazione

Superficie fotovoltaica  
totale

65,0  
m2

Potenza totale impianti  
fotovoltaici

10,0  
kW

Potenza totale impianti  
idroelettrici

0,0  
kW

Potenza totale impianti  
eolici

0,0  
kW

Quota potenza impianti  
esistenti (in esercizio  
ante 16/12/2021)

0,0  
%

Quota potenza che accede  
a tariffa premio

100,0  
%

Indici finanziari

VAN a 20 anni

15914,1  
euro

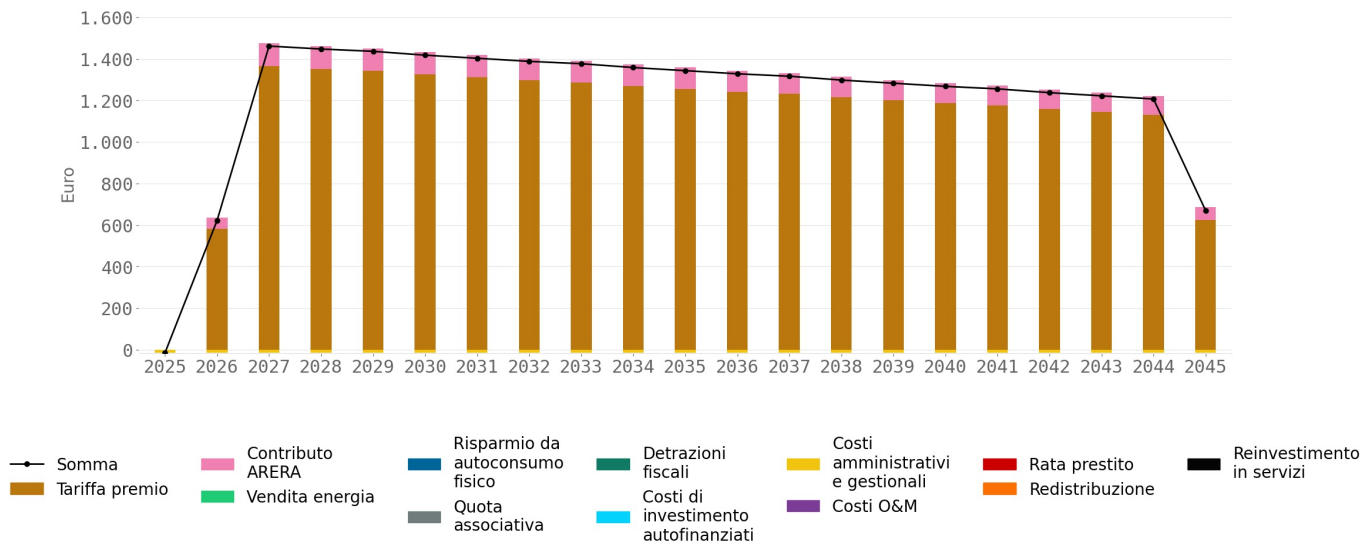
Tasso interno di  
rendimento

4267,3  
%

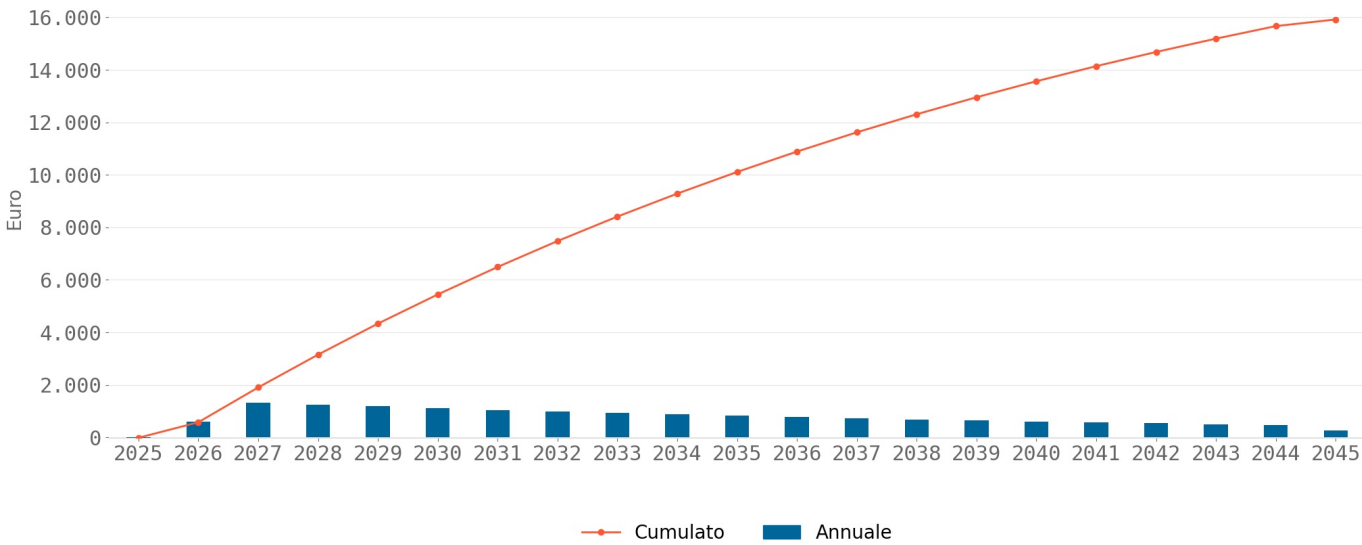
WACC

5,0  
%

Flussi di cassa non attualizzati per tipologia



Flussi di cassa attualizzati



Limitazioni di responsabilità

RECON effettua simulazioni economico-finanziarie preliminari considerando l'eventuale contributo di sovvenzioni pubbliche, incentivi e detrazioni fiscali. Le stime non tengono conto di eventuali ulteriori vincoli fissati dalle norme che disciplinano il riconoscimento degli incentivi, delle sovvenzioni pubbliche e delle detrazioni fiscali, i quali saranno valutati, e saranno soggetti a controlli, da parte degli Enti preposti a norma di Legge esclusivamente nell'ambito dei procedimenti di ammissione e di controllo, da svolgersi in conformità alle discipline di riferimento. I risultati di RECON non potranno in alcun modo essere utilizzati al fine di vantare pretesa alcuna nei confronti di tali Enti anche riguardo gli esiti dei suddetti procedimenti, né essere intesi come verifica della sussistenza dei requisiti all'accesso a tali incentivi, sovvenzioni e detrazioni fiscali, e neanche configurare aspettativa alcuna in tal senso.