

Scheda: Prova

Anagrafica configurazione

Nome scheda	Prova
Tipologia	gruppo di autoconsumatori che agiscono collettivamente
Stato	da costituire
Comune (Provincia)	Porto Empedocle (AG)

Utenti e impianti della configurazione

Nome utente	Categoria	Nome POD	N° POD stesso utente	N° POD altri utenti *	Tipologia	Uso finale	Impianto (n° di sezioni)
Prova	cittadino	IT001E93838212	1	0	prosumer	residenziale	FV (1)
Prova2	cittadino	IT001E93838211	1	0	prosumer	residenziale	FV (1)

* POD con le stesse caratteristiche ma nella titolarità di membri diversi.

Fotovoltaico - anagrafica

Nome utente (Nome POD)	Prova (IT001E93838212)	Prova2 (IT001E93838211)
Unità di produzione	1	1
Produttore *	Prova	Prova2
Proprietario	uguale al produttore	uguale al produttore
Stato dell'impianto	non in esercizio	non in esercizio
Data entrata in esercizio	01-09-2025	01-09-2025
Impianto incentivabile	parzialmente **	parzialmente **
Già incentivato ai sensi del Art. 42 bis DL 162/2019	no	no
Potenza [kW]	6	6
Potenza d'obbligo [kW]	3	3
Tipo installazione	edificio	edificio
Esposizione 1 - potenza / inclinazione / orientamento	6 kW / 23° / 0°	6 kW / 23° / 0°
Esposizione 2 - potenza / inclinazione / orientamento		
Modalità di vendita energia elettrica	Ritiro Dedicato	Ritiro Dedicato
Prezzo energia nel mercato libero [cent €/kWh]		
RID ceduto a referente	si	si
Costi O&M annuali [€/kW/anno]	6	5
Costi O&M straordinari [€/kW]	120	120

* Si assume che il produttore coincida con l'utente.

** Qualora l'impianto acceda al superbonus può essere incentivata solo la potenza eccedente i 20 kW. La potenza d'obbligo non é incentivabile.

N.B. Eventuali dati indicati in grigio sono stimati.

Impianti - investimento

Nome utente (Nome POD)	Prova (IT001E93838212)	Prova2 (IT001E93838211)
Tecnologia impianto	fotovoltaico	fotovoltaico
Unità di produzione	1	1
Data entrata in esercizio	01-09-2025	01-09-2025
Tipo di investimento	capitale proprio	capitale proprio
Investimento unitario [€/kWp]	1080	1100
Investimento [€]	6480	6600
Prestito: quota sui costi di investimento [%]		
Prestito: tasso di interesse [%]		
Prestito: durata [anni]		
Canone: tipologia		
Canone: valore		
Canone: durata [anni]		
Rata finale [€]		
TAN [%]		
Sovvenzioni UE	PNRR M2C2 I1.2	PNRR M2C2 I1.2
Percentuale sovvenzione UE	40	40
Costo di riferimento massimo [€/kW]	1500	1500
Altre sovvenzioni non UE	no	no
Percentuale sovvenzione non UE		
Costo di riferimento massimo [€/kW]		
Percentuale sovvenzioni (per produttori terzi)		
Detrazioni fiscali	no	no
Aliquota detrazioni		
Superbonus		

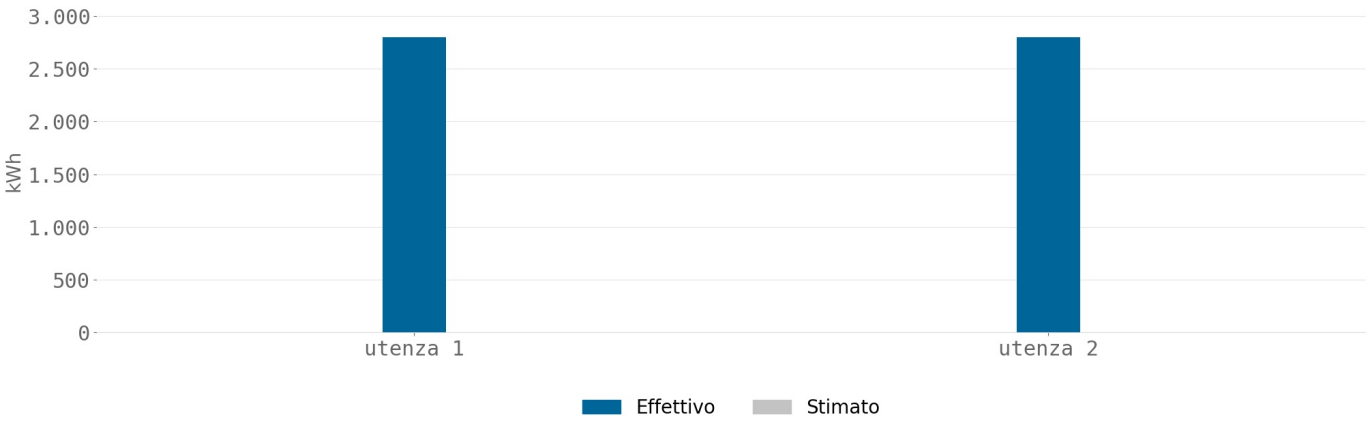
N.B. Gli impianti/UP sono ordinati per data di entrata in esercizio crescente.
Eventuali dati indicati in grigio sono stimati.

Utenze di consumo

Nome utente	Nome POD	Tipologia	Potenza contatore [kW]	Disponibilità prelievi	Uso finale	Prezzo quota energia * [cent €/kWh]
Prova	IT001E93838212	prosumer	3	annuale	residenziale	15,0
Prova2	IT001E93838211	prosumer	3	annuale	residenziale	15,0

* Valore della quota energia (in euro/kWh) per la voce "spesa per la materia energia" ricavabile dalla bolletta, IVA esclusa.
N.B. Eventuali dati indicati in grigio sono stimati.

Prelievi annuali - Utenze residenziali



utenza 1: Prova (IT001E93838212)
utenza 2: Prova2 (IT001E93838211)

Parametri per gli impianti

Periodicità manutenzione straordinaria [anni]:	
- Fotovoltaico	11
- Eolico	
- Idroelettrico	
Riduzione resa moduli fotovoltaici [%/anno]	0,5

Parametri finanziari

Costo del capitale proprio della configurazione [%]	5
Inflazione [%]	2

N.B. Eventuali dati indicati in grigio sono stimati.

Costi della configurazione

Costituzione [€]	2
Servizi terziarizzati [€/anno]	2
Personale [€/anno]	2
Canone a favore del referente terzo della configurazione	
Dispositivi di misura [€/cad.]	100
Sistema di monitoraggio [€/anno/POD]	2

Quota associativa

Iscrizione [€]	
Annuale [€/anno]	

Utilizzo dei ricavi della configurazione

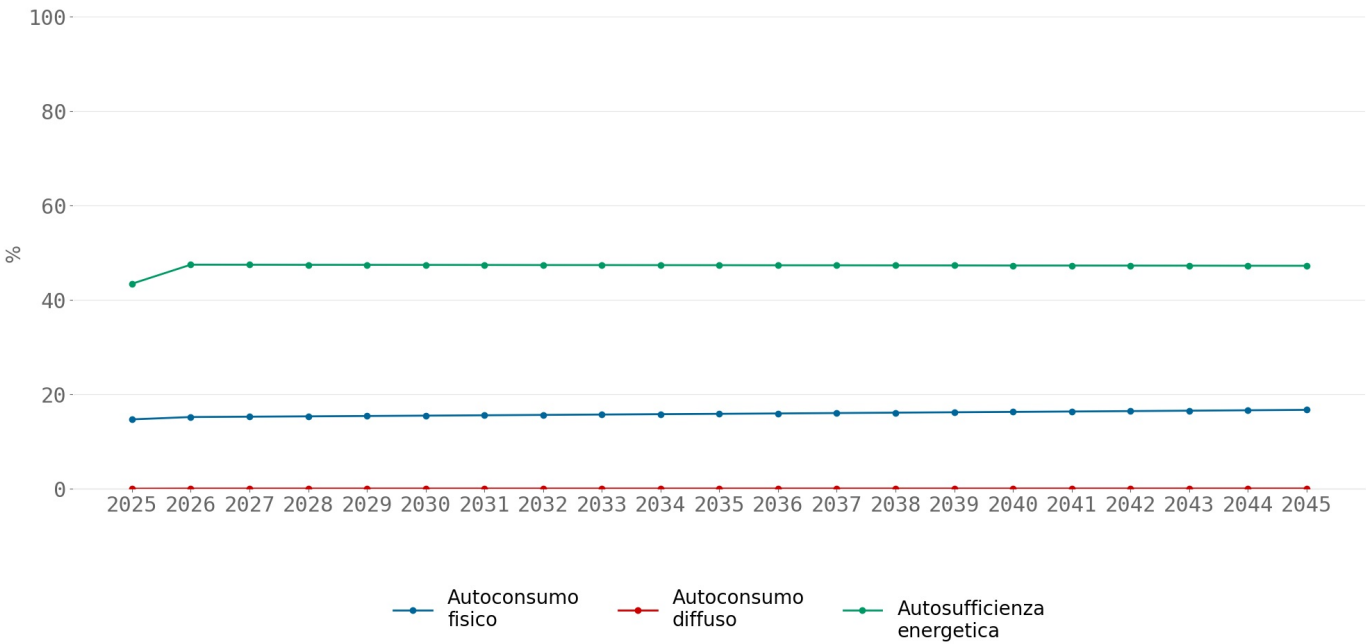
Base di calcolo	guadagno ante imposte
Quota di utilizzo [%]	50
Quota fornitura di servizi [%]	0

Prezzi di riferimento medi annuali dell'energia elettrica

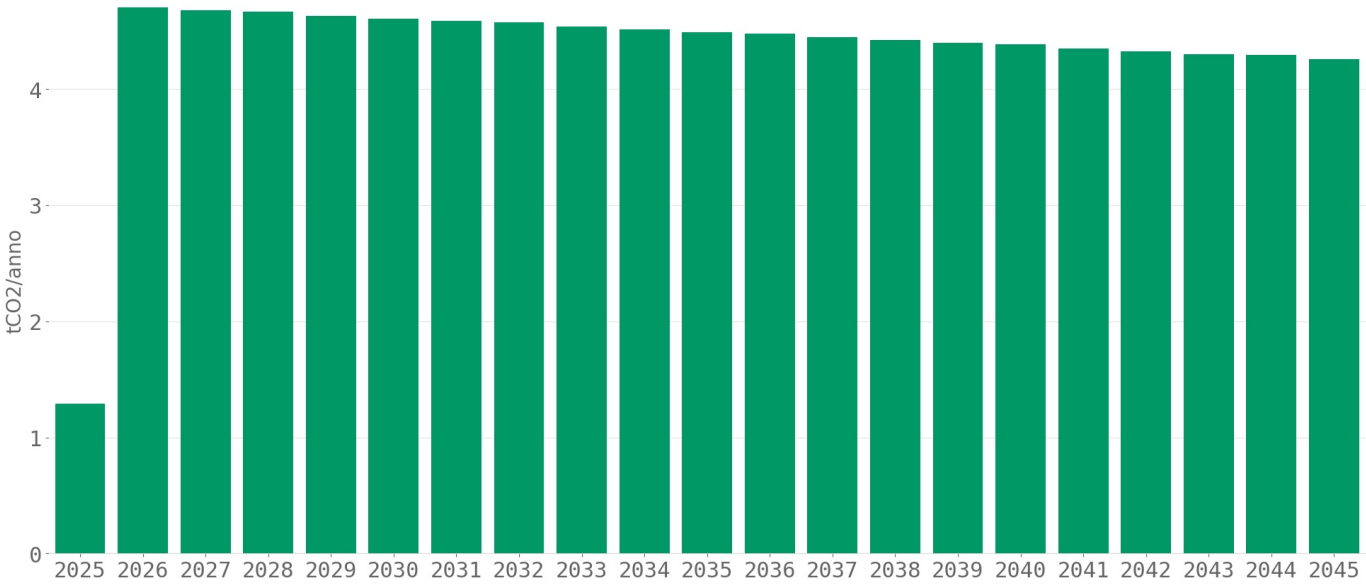


Risultati della simulazione

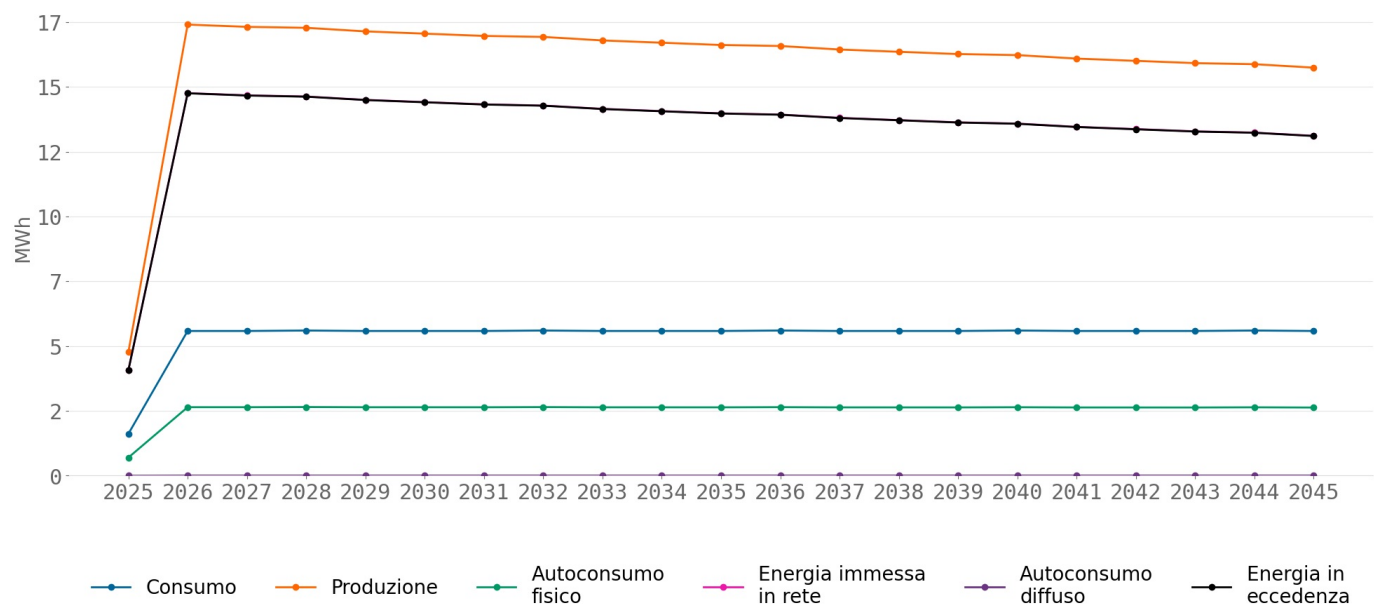
Indici energetici della configurazione



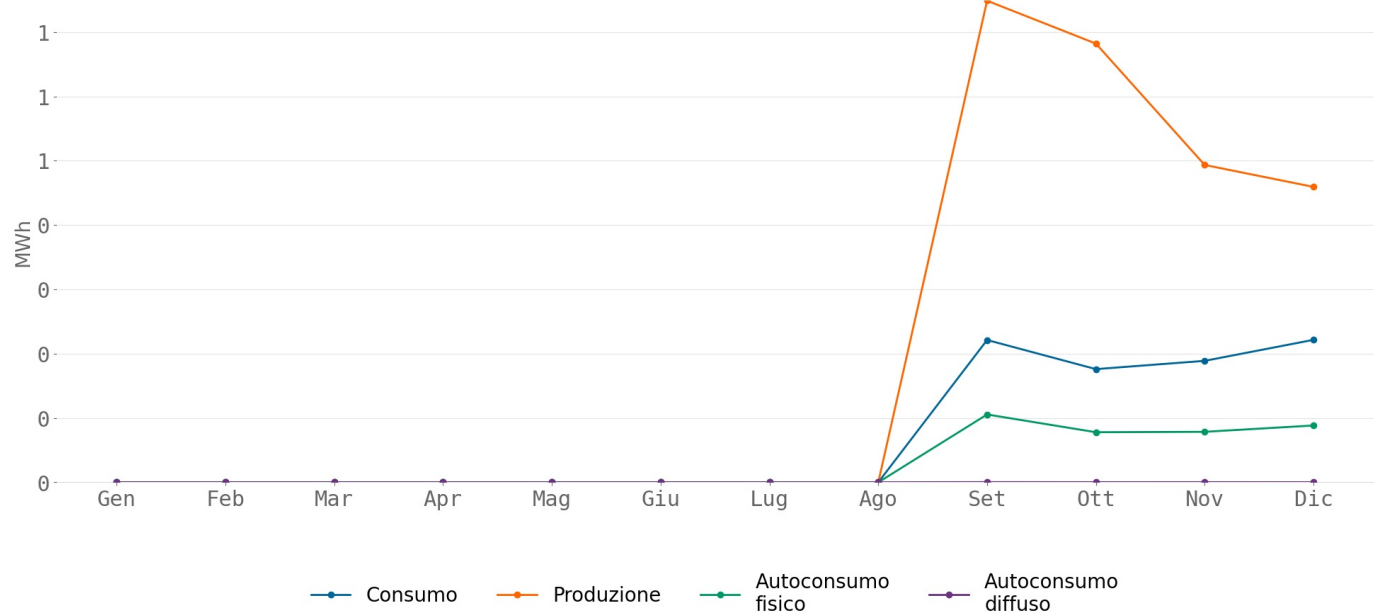
Emissioni di CO2 annuali evitate



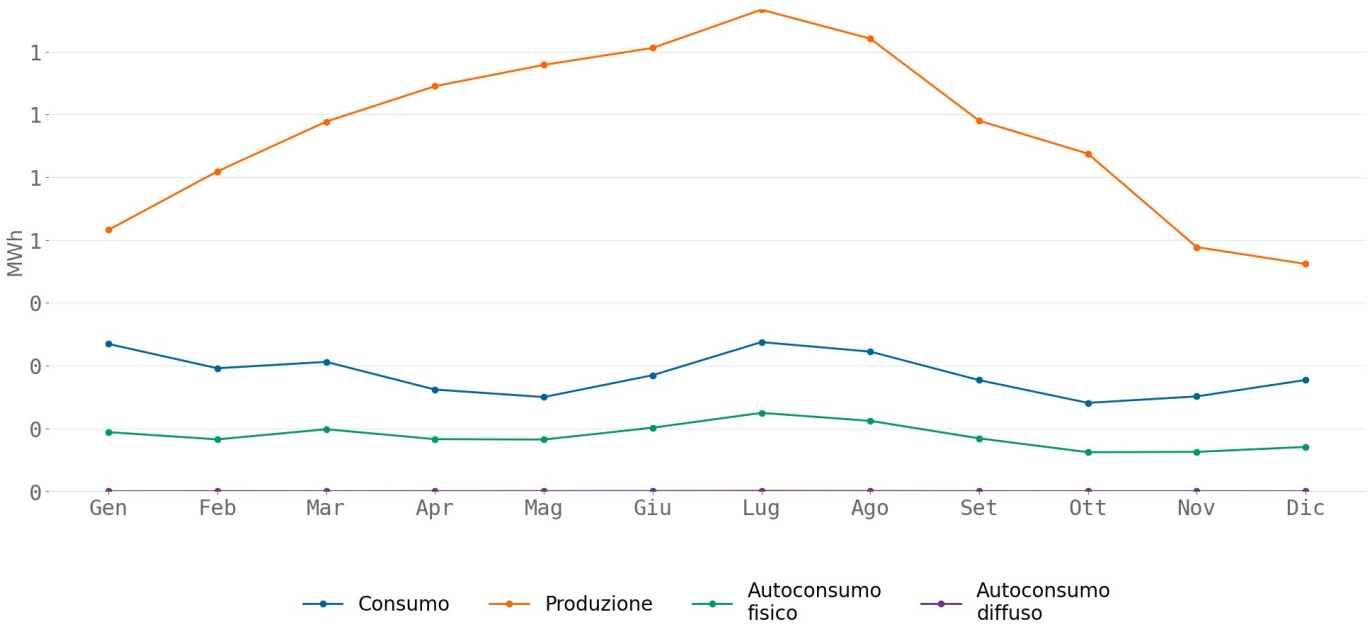
Performance energetiche annuali della configurazione



Performance energetiche mensili della configurazione - anno 2025



Performance energetiche mensili della configurazione - anno 2028



Impianti nella disponibilità della configurazione

Superficie fotovoltaica
totale

60,0
m2

Potenza totale impianti
fotovoltaici

12,0
kW

Potenza totale impianti
idroelettrici

0,0
kW

Potenza totale impianti
eolici

0,0
kW

Quota potenza che accede
a tariffa premio

50,0
%

Indici finanziari

VAN a 20 anni

6760,6
euro

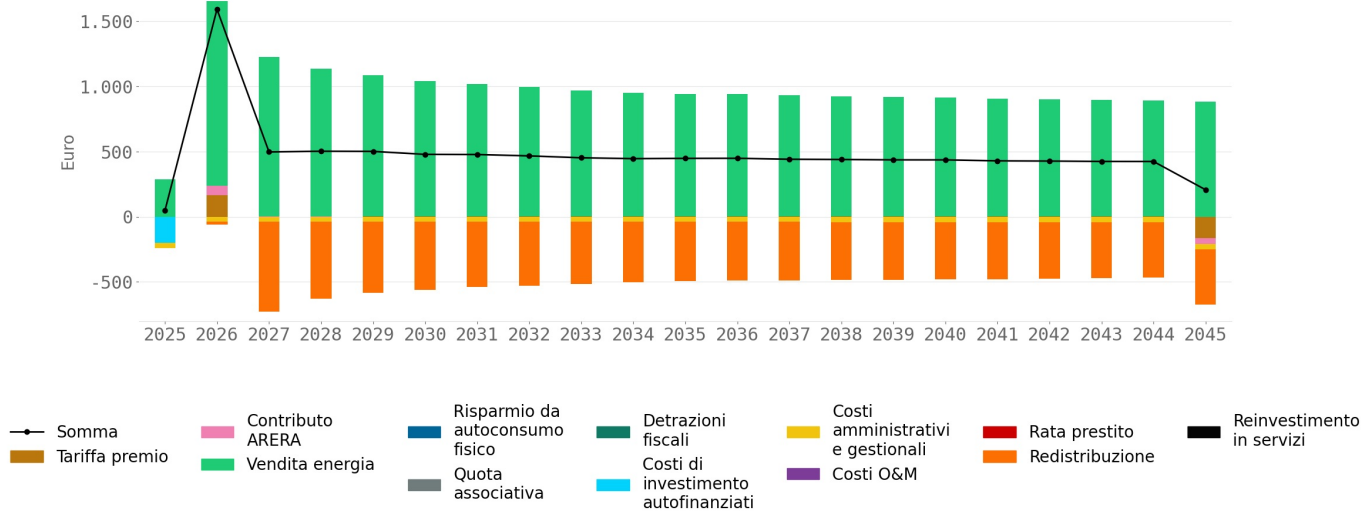
Tasso interno di
rendimento

N.A.

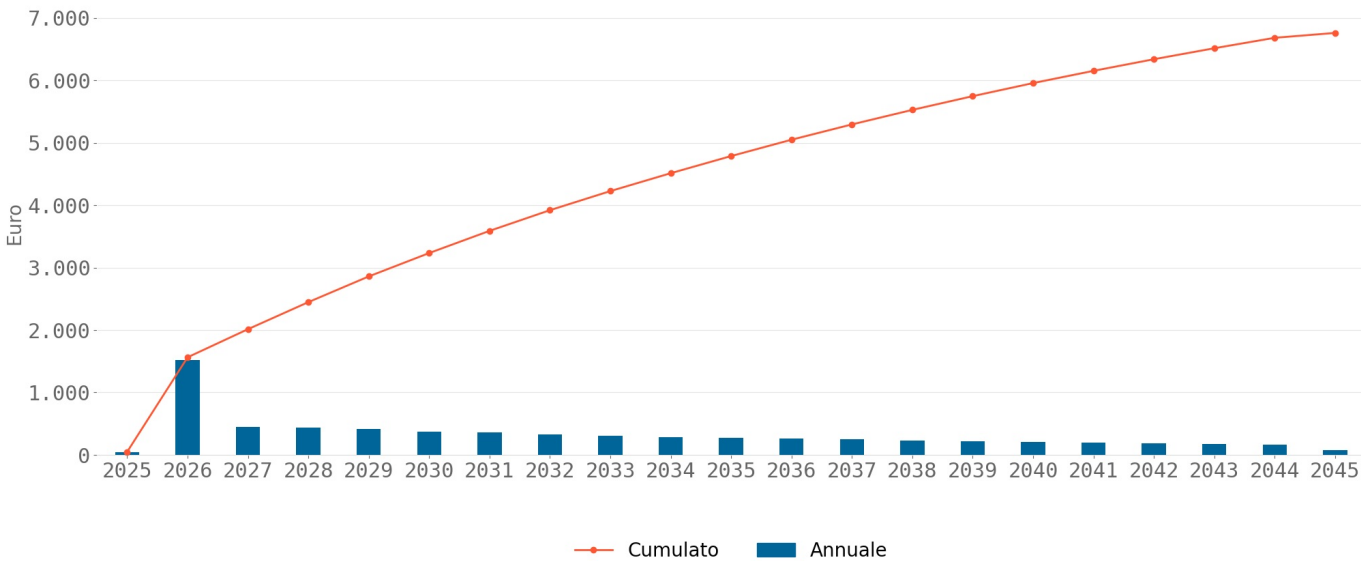
WACC

5,0
%

Flussi di cassa non attualizzati per tipologia



Flussi di cassa attualizzati



Limitazioni di responsabilità

RECON effettua simulazioni economico-finanziarie preliminari considerando l'eventuale contributo di sovvenzioni pubbliche, incentivi e detrazioni fiscali. Le stime non tengono conto di eventuali ulteriori vincoli fissati dalle norme che disciplinano il riconoscimento degli incentivi, delle sovvenzioni pubbliche e delle detrazioni fiscali, i quali saranno valutati, e saranno soggetti a controlli, da parte degli Enti preposti a norma di Legge esclusivamente nell'ambito dei procedimenti di ammissione e di controllo, da svolgersi in conformità alle discipline di riferimento. I risultati di RECON non potranno in alcun modo essere utilizzati al fine di vantare pretesa alcuna nei confronti di tali Enti anche riguardo gli esiti dei suddetti procedimenti, né essere intesi come verifica della sussistenza dei requisiti all'accesso a tali incentivi, sovvenzioni e detrazioni fiscali, e neanche configurare aspettativa alcuna in tal senso.