

Scheda: CER PIAZZOLA ENERGY

Anagrafica configurazione

Nome scheda	CER PIAZZOLA ENERGY
Tipologia	comunità energetica rinnovabile
Stato	da costituire
Comune (Provincia)	Piazzola sul Brenta (PD)

Utenti e impianti della configurazione

Nome utente	Categoria	Nome POD	N° POD stesso utente	N° POD altri utenti *	Tipologia	Uso finale	Impianto (n° di sezioni)
COMUNE DI PIAZZOLA SUL BRENTA	PA da elenco ISTAT	Scuola primaria Camerini	1	0	consumatore	scuola	
COMUNE DI PIAZZOLA SUL BRENTA	PA da elenco ISTAT	Centro ludico	1	0	consumatore	custom orario	
COMUNE DI PIAZZOLA SUL BRENTA	PA da elenco ISTAT	Scuola media	1	0	consumatore	scuola	

* POD con le stesse caratteristiche ma nella titolarità di membri diversi.

Utenti e impianti della configurazione

Nome utente	Categoria	Nome POD	N° POD stesso utente	N° POD altri utenti *	Tipologia	Uso finale	Impianto (n° di sezioni)
COMUNE DI PIAZZOLA SUL BRENTA	PA da elenco ISTAT	BIBLIOTECA	1	0	consumatore	custom orario	
COMUNE DI PIAZZOLA SUL BRENTA	PA da elenco ISTAT	Piscina _Tensostruttura	1	0	prosumer	custom orario	FV (1)
COMUNE DI PIAZZOLA SUL BRENTA	PA da elenco ISTAT	Asilo nido primi passi	1	0	prosumer	scuola	FV (1)
Bergamini Ornella Antonia	cittadino	Bergamini Ornella Antonia	1	0	prosumer	residenziale	FV (2)
PRO LOCO PIAZZOLA	associazione (esterno)	PRO LOCO PIAZZOLA	1	0	prosumer	custom orario	FV (1)
ROBERTA ANTONIA CATTIN	PMI	CATIN SRL	1	0	consumatore	commerciale	
GALIAZZO NICOLA	cittadino	GALIAZZO NICOLA	1	0	consumatore	residenziale	
CATTIN ROBERTO	cittadino	CATTIN ROBERTO	1	0	consumatore	residenziale	
CATTIN FEDERICO	cittadino	CATTIN FEDERICO	1	0	consumatore	residenziale	
SOC_AGRI_FRAT_SC REMIN	PMI	SOC_AGRI_FRAT_SC REMIN	1	0	prosumer	commerciale	FV (1)
ASD_PIAZZOLA SPORTIVA	ETS	CAMPO VACCARINO	1	0	consumatore	custom orario	

* POD con le stesse caratteristiche ma nella titolarità di membri diversi.

Utenti e impianti della configurazione

Nome utente	Categoria	Nome POD	N° POD stesso utente	N° POD altri utenti *	Tipologia	Uso finale	Impianto (n° di sezioni)
ASD_PIAZZOLA SPORTIVA	ETS	CAMPO CARTUTO_RUGBY	1	0	consumatore	custom orario	
ASD_PIAZZOLA SPORTIVA	ETS	CAMPO TREMIGNON	1	0	consumatore	custom orario	
ASD_PIAZZOLA SPORTIVA	ETS	CAMPO PIAZZOLA	1	0	consumatore	custom orario	
ASD_PIAZZOLA SPORTIVA	ETS	CAMPO PRESINA	1	0	consumatore	custom orario	
MILAN CECILIA	cittadino	MILAN CECILIA	1	0	consumatore	residenziale	
BARATTO SILVIA	cittadino	BARATTO SILVIA	1	0	consumatore	residenziale	
ZAMPIERI DEVIS	cittadino	ZAMPIERI DEVIS	1	0	consumatore	residenziale	
AGAPE	PMI	AGAPE	1	0	consumatore	commerciale	
CHIARA FACCO	cittadino	CHIARA FACCO	1	0	consumatore	residenziale	
PIERPAOLI FRANCO PAOLO	cittadino	PIERPAOLI FRANCO PAOLO	1	0	consumatore	residenziale	
MILAN EMILIANO FABIO	cittadino	MILAN EMILIANO FABIO	1	0	consumatore	residenziale	
LUCIETTTO ALESSIA	cittadino	CONDOMINIO CONTARINI	1	0	consumatore	residenziale	
LUCIETTTO ALESSIA	cittadino	RESIDENZA GLI ACERI	1	0	consumatore	residenziale	
LUCIETTTO ALESSIA	cittadino	COMDOMINIO CAMERNI	1	0	consumatore	residenziale	

* POD con le stesse caratteristiche ma nella titolarità di membri diversi.

Utenti e impianti della configurazione

Nome utente	Categoria	Nome POD	N° POD stesso utente	N° POD altri utenti *	Tipologia	Uso finale	Impianto (n° di sezioni)
RAVAZZOLO SRL	PMI	VIA OLIVETTI 5	1	0	prosumer	commerciale	FV (1)
RAVAZZOLO SRL	PMI	VIA MAESTRI DEL LAVORO	1	0	prosumer	commerciale	FV (1)

* POD con le stesse caratteristiche ma nella titolarità di membri diversi.

Fotovoltaico - anagrafica

Nome utente (Nome POD)	PRO LOCO PIAZZOLA (PRO LOCO PIAZZOLA)	Bergamini Ornella Antonia (Bergamini Ornella Antonia)	Bergamini Ornella Antonia (Bergamini Ornella Antonia)	RAVAZZOLO SRL (VIA OLIVETTI 5)
Unità di produzione	1	1	2	1
Produttore *	PRO LOCO PIAZZOLA	Bergamini Ornella Antonia	Bergamini Ornella Antonia	RAVAZZOLO SRL
Proprietario	uguale al produttore	uguale al produttore	uguale al produttore	uguale al produttore
Stato dell'impianto	in esercizio	in esercizio	non in esercizio	non in esercizio
Data entrata in esercizio	01-05-2018	01-01-2015	01-11-2025	30-01-2026
Impianto incentivabile	no	no	si	si
Già incentivato ai sensi del Art. 42 bis DL 162/2019	no	no	no	no
Potenza [kW]	2	3,5	4,5	100
Potenza d'obbligo [kW]	0	0		0
Tipo installazione	edificio	edificio	edificio	edificio
Esposizione 1 - potenza / inclinazione / orientamento	2 kW / 23° / 0°	3.5 kW / 23° / 0°	4.5 kW / 23° / 0°	100 kW / 23° / 0°
Esposizione 2 - potenza / inclinazione / orientamento				
Modalità di vendita energia elettrica	Ritiro Dedicato	Ritiro Dedicato	Ritiro Dedicato	Ritiro Dedicato
Prezzo energia nel mercato libero [cent €/kWh]				
RID ceduto a referente	no	no	no	no
Costi O&M annuali [€/kW/anno]			40	40
Costi O&M straordinari [€/kW]			90	125

* Si assume che il produttore coincida con l'utente.
N.B. Eventuali dati indicati in grigio sono stimati.

Fotovoltaico - anagrafica

Nome utente (Nome POD)	RAVAZZOLO SRL (VIA MAESTRI DEL LAVORO)	SOC_AGRI_FRAT_SCREMIN (SOC_AGRI_FRAT_SCREMIN)	COMUNE DI PIAZZOLA SUL BRENTA (Piscina_Tensostruttura)	COMUNE DI PIAZZOLA SUL BRENTA (Asilo nido primi passi)
Unità di produzione	1	1	1	1
Produttore *	RAVAZZOLO SRL	SOC_AGRI_FRAT_SCREMIN	COMUNE DI PIAZZOLA SUL BRENTA	COMUNE DI PIAZZOLA SUL BRENTA
Proprietario	uguale al produttore	uguale al produttore	uguale al produttore	uguale al produttore
Stato dell'impianto	non in esercizio	non in esercizio	non in esercizio	in esercizio
Data entrata in esercizio	02-03-2026	19-05-2026	30-07-2026	02-12-2022
Impianto incentivabile	si	si	si	no
Già incentivato ai sensi del Art. 42 bis DL 162/2019	no	no	no	no
Potenza [kW]	250	100	300	28
Potenza d'obbligo [kW]	0	0	0	0
Tipo installazione	edificio	edificio	edificio	edificio
Esposizione 1 - potenza / inclinazione / orientamento	250 kW / 23° / 0°	100 kW / 23° / 0°	300 kW / 23° / 0°	28 kW / 23° / 0°
Esposizione 2 - potenza / inclinazione / orientamento				
Modalità di vendita energia elettrica	Ritiro Dedicato	Ritiro Dedicato	Ritiro Dedicato	Ritiro Dedicato
Prezzo energia nel mercato libero [cent €/kWh]				
RID ceduto a referente	no	no	no	no
Costi O&M annuali [€/kW/anno]	40	40	40	
Costi O&M straordinari [€/kW]	125	125	200	

* Si assume che il produttore coincida con l'utente.
N.B. Eventuali dati indicati in grigio sono stimati.

Impianti - investimento

Nome utente (Nome POD)	Bergamini Ornella Antonia (Bergamini Ornella Antonia)	PRO LOCO PIAZZOLA (PRO LOCO PIAZZOLA)	COMUNE DI PIAZZOLA SUL BRENTA (Asilo nido primi passi)	Bergamini Ornella Antonia (Bergamini Ornella Antonia)
Tecnologia impianto	fotovoltaico	fotovoltaico	fotovoltaico	fotovoltaico
Unità di produzione	1	1	1	2
Data entrata in esercizio	01-01-2015	01-05-2018	02-12-2022	01-11-2025
Tipo di investimento				capitale proprio
Investimento unitario [€/kWp]				1300
Investimento [€]				5850
Prestito: quota sui costi di investimento [%]				
Prestito: tasso di interesse [%]				
Prestito: durata [anni]				
Canone: tipologia				
Canone: valore				
Canone: durata [anni]				
Rata finale [€]				
TAN [%]				
Sovvenzioni UE	nessuna	nessuna	nessuna	nessuna
Percentuale sovvenzione UE				
Costo di riferimento massimo [€/kW]				
Altre sovvenzioni non UE	no	no	no	no
Percentuale sovvenzione non UE				
Costo di riferimento massimo [€/kW]				
Percentuale sovvenzioni (per produttori terzi)				
Detrazioni fiscali	no	no	no	
Aliquota detrazioni				
Superbonus				

N.B. Gli impianti/UP sono ordinati per data di entrata in esercizio crescente.
Eventuali dati indicati in grigio sono stimati.

Impianti - investimento

Nome utente (Nome POD)	RAVAZZOLO SRL (VIA OLIVETTI 5)	RAVAZZOLO SRL (VIA MAESTRI DEL LAVORO)	SOC_AGRIFRATSCREMIN (SOC_AGRIFRATSCREMIN)	COMUNE DI PIAZZOLA SUL BRENTA (Piscina_Tensostruttura)
Tecnologia impianto	fotovoltaico	fotovoltaico	fotovoltaico	fotovoltaico
Unità di produzione	1	1	1	1
Data entrata in esercizio	30-01-2026	02-03-2026	19-05-2026	30-07-2026
Tipo di investimento	capitale proprio	capitale proprio	capitale proprio	capitale proprio
Investimento unitario [€/kWp]	950	800	950	1100
Investimento [€]	95000	200000	95000	330000
Prestito: quota sui costi di investimento [%]				
Prestito: tasso di interesse [%]				
Prestito: durata [anni]				
Canone: tipologia				
Canone: valore				
Canone: durata [anni]				
Rata finale [€]				
TAN [%]				
Sovvenzioni UE	nessuna	nessuna	nessuna	altra sovvenzione UE
Percentuale sovvenzione UE				40
Costo di riferimento massimo [€/kW]				5000
Altre sovvenzioni non UE	no	no	no	no
Percentuale sovvenzione non UE				
Costo di riferimento massimo [€/kW]				
Percentuale sovvenzioni (per produttori terzi)				
Detrazioni fiscali				
Aliquota detrazioni				
Superbonus				

N.B. Gli impianti/UP sono ordinati per data di entrata in esercizio crescente.
Eventuali dati indicati in grigio sono stimati.

Utenze di consumo

Nome utente	Nome POD	Tipologia	Potenza contatore [kW]	Disponibilità prelievi	Uso finale	Prezzo quota energia * [cent €/kWh]
COMUNE DI PIAZZOLA SUL BRENTA	Scuola primaria Camerini	consumatore		annuale, per fasce	scuola	
COMUNE DI PIAZZOLA SUL BRENTA	Centro ludico	consumatore		annuale, per fasce	custom orario	
COMUNE DI PIAZZOLA SUL BRENTA	Scuola media	consumatore		annuale, per fasce	scuola	
COMUNE DI PIAZZOLA SUL BRENTA	BIBLIOTECA	consumatore		annuale, per fasce	custom orario	5,0
COMUNE DI PIAZZOLA SUL BRENTA	Piscina _Tensostruttura	prosumer	MT 101 - 500	annuale, per fasce	custom orario	
COMUNE DI PIAZZOLA SUL BRENTA	Asilo nido primi passi	prosumer	BT > 15	annuale, per fasce	scuola	
Bergamini Ornella Antonia	Bergamini Ornella Antonia	prosumer	3,5 - 4,5	annuale, per fasce	residenziale	
PRO LOCO PIAZZOLA	PRO LOCO PIAZZOLA	prosumer	BT <= 15	mensile, per fasce	custom orario	13,5
ROBERTA ANTONIA CATTIN	CATIN SRL	consumatore		annuale, per fasce	commerciale	

* Valore della quota energia (in euro/kWh) per la voce "spesa per la materia energia" ricavabile dalla bolletta, IVA esclusa.
N.B. Eventuali dati indicati in grigio sono stimati.

Utenze di consumo

Nome utente	Nome POD	Tipologia	Potenza contatore [kW]	Disponibilità prelievi	Uso finale	Prezzo quota energia * [cent €/kWh]
GALIAZZO NICOLA	GALIAZZO NICOLA	consumatore	3	mensile, per fasce	residenziale	
CATTIN ROBERTO	CATTIN ROBERTO	consumatore	5 - 6	mensile, per fasce	residenziale	
CATTIN FEDERICO	CATTIN FEDERICO	consumatore	3,5 - 4,5	mensile, per fasce	residenziale	
SOC_AGRI_FRAT_SCR EMIN	SOC_AGRI_FRAT_SCR EMIN	prosumer	BT > 15	annuale, per fasce	commerciale	
ASD_PIAZZOLA SPORTIVA	CAMPO VACCARINO	consumatore		annuale, per fasce	custom orario	
ASD_PIAZZOLA SPORTIVA	CAMPO CARTUTO_RUGBY	consumatore		annuale, per fasce	custom orario	
ASD_PIAZZOLA SPORTIVA	CAMPO TREMIGNON	consumatore		annuale, per fasce	custom orario	
ASD_PIAZZOLA SPORTIVA	CAMPO PIAZZOLA	consumatore		annuale, per fasce	custom orario	
ASD_PIAZZOLA SPORTIVA	CAMPO PRESINA	consumatore		annuale, per fasce	custom orario	
MILAN CECILIA	MILAN CECILIA	consumatore	5 - 6	mensile, per fasce	residenziale	
BARATTO SILVIA	BARATTO SILVIA	consumatore	3	annuale	residenziale	
ZAMPIERI DEVIS	ZAMPIERI DEVIS	consumatore	5 - 6	mensile	residenziale	
AGAPE	AGAPE	consumatore		annuale, per fasce	commerciale	

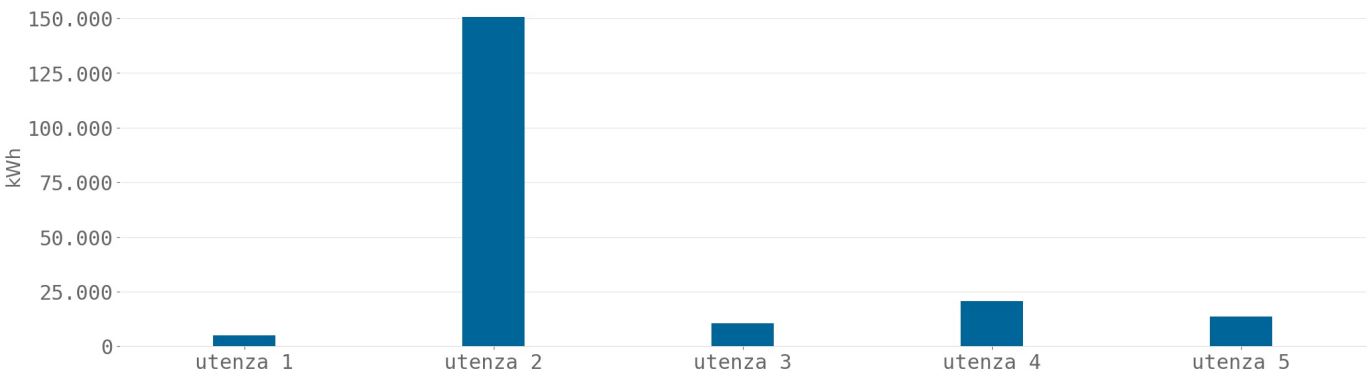
* Valore della quota energia (in euro/kWh) per la voce "spesa per la materia energia" ricavabile dalla bolletta, IVA esclusa.
N.B. Eventuali dati indicati in grigio sono stimati.

Utenze di consumo

Nome utente	Nome POD	Tipologia	Potenza contatore [kW]	Disponibilità prelievi	Uso finale	Prezzo quota energia * [cent €/kWh]
CHIARA FACCO	CHIARA FACCO	consumatore	3,5 - 4,5	annuale, per fasce	residenziale	
PIERPAOLI FRANCO PAOLO	PIERPAOLI FRANCO PAOLO	consumatore	5 - 6	n.d.	residenziale	
MILAN EMILIANO FABIO	MILAN EMILIANO FABIO	consumatore	5 - 6	annuale	residenziale	20,0
LUCIETTTO ALESSIA	CONDOMINIO CONTARINI	consumatore	> 6	annuale	residenziale	20,0
LUCIETTTO ALESSIA	RESIDENZA GLI ACERI	consumatore	> 6	annuale	residenziale	
LUCIETTTO ALESSIA	CONDOMINIO CAMERNI	consumatore	> 6	annuale	residenziale	18,0
RAVAZZOLO SRL	VIA OLIVETTI 5	prosumer	MT 101 - 500	annuale, per fasce	commerciale	15,0
RAVAZZOLO SRL	VIA MAESTRI DEL LAVORO	prosumer	BT > 15	annuale, per fasce	commerciale	20,0

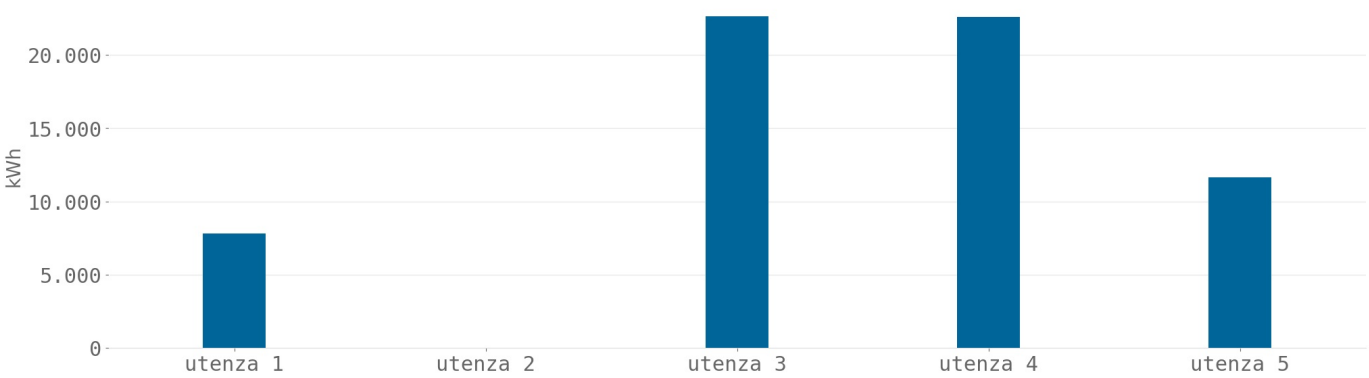
* Valore della quota energia (in euro/kWh) per la voce "spesa per la materia energia" ricavabile dalla bolletta, IVA esclusa.
N.B. Eventuali dati indicati in grigio sono stimati.

Prelievi annuali - UtENZE commerciali



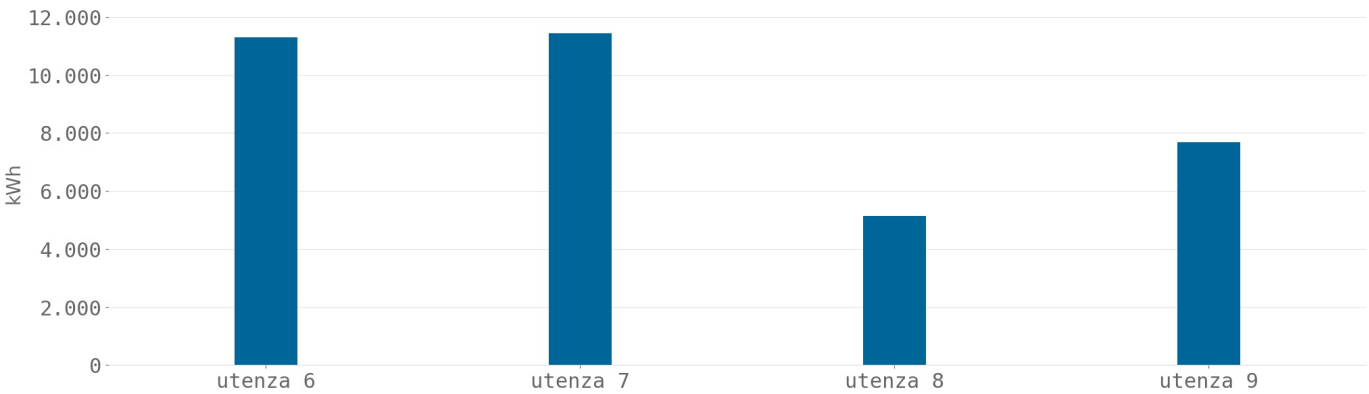
utenza 1: AGAPE (AGAPE)
utenza 2: RAVAZZOLO SRL (VIA OLIVETTI 5)
utenza 3: RAVAZZOLO SRL (VIA MAESTRI DEL LAVORO)
utenza 4: ROBERTA ANTONIA CATTIN (CATIN SRL)
utenza 5: SOC_AGR_ FRAT_ SCREMIN (SOC_AGR_ FRAT_ SCREMIN)

Prelievi annuali - UtENZE generiche con profilo di attività



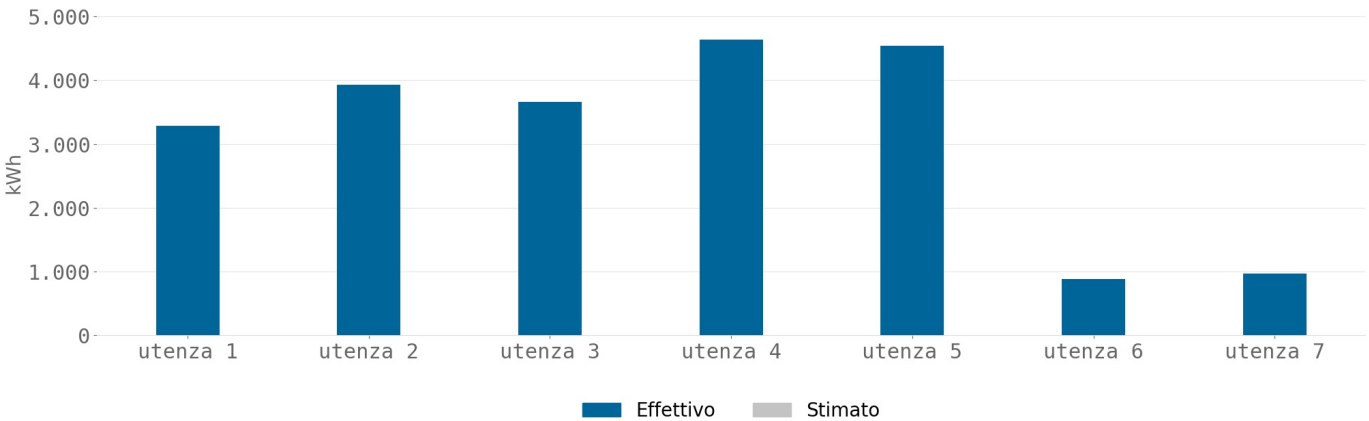
utenza 1: COMUNE DI PIAZZOLA SUL BRENTA (Centro ludico)
utenza 2: PRO LOCO PIAZZOLA (PRO LOCO PIAZZOLA)
utenza 3: COMUNE DI PIAZZOLA SUL BRENTA (BIBLIOTECA)
utenza 4: ASD_PIAZZOLA SPORTIVA (CAMPO VACCARINO)
utenza 5: ASD_PIAZZOLA SPORTIVA (CAMPO CARTUTO_RUGBY)

Prelievi annuali - Utenze generiche con profilo di attività



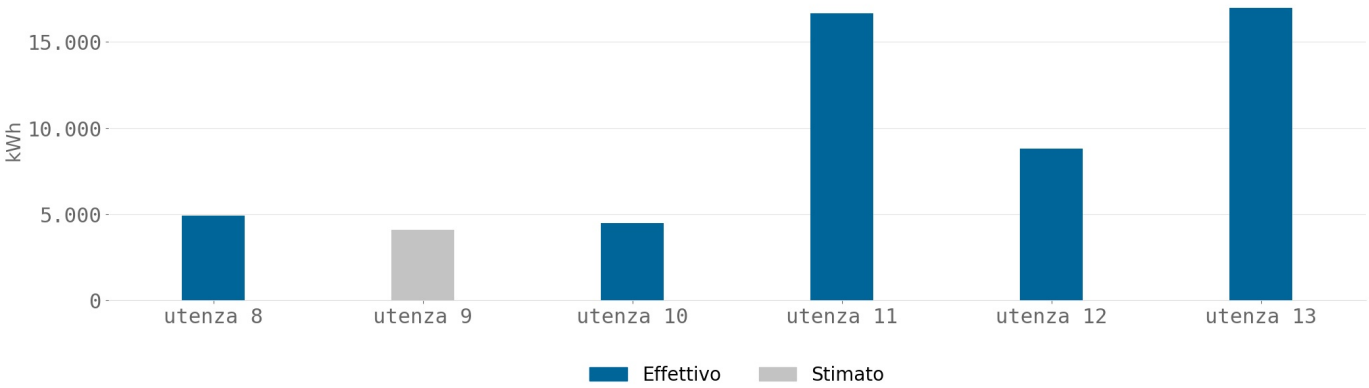
utenza 6: ASD_PIAZZOLA SPORTIVA (CAMPO TREMIGNON)
utenza 7: ASD_PIAZZOLA SPORTIVA (CAMPO PIAZZOLA)
utenza 8: ASD_PIAZZOLA SPORTIVA (CAMPO PRESINA)
utenza 9: COMUNE DI PIAZZOLA SUL BRENTA (Piscina _Tensostruttura)

Prelievi annuali - Utenze residenziali



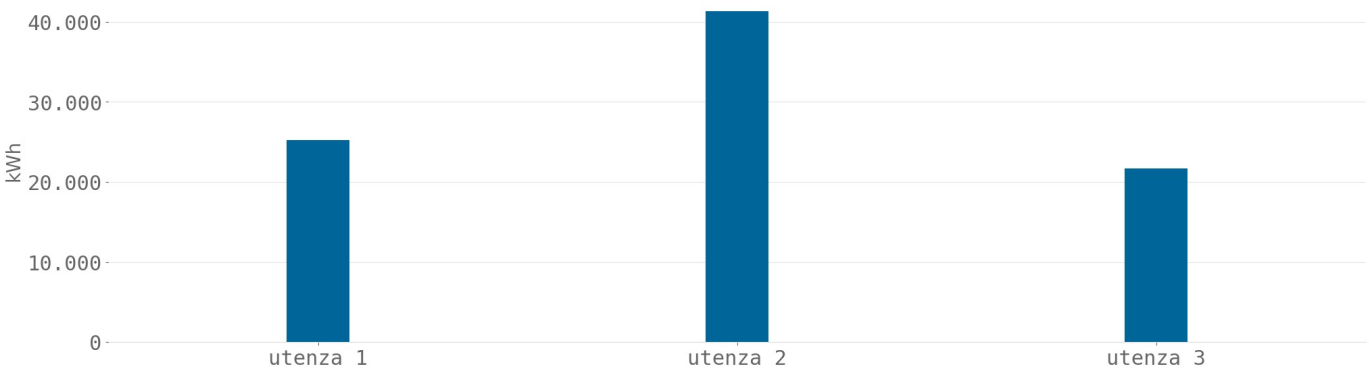
utenza 1: GALIAZZO NICOLA (GALIAZZO NICOLA)
utenza 2: CHIARA FACCO (CHIARA FACCO)
utenza 3: Bergamini Ornella Antonia (Bergamini Ornella Antonia)
utenza 4: CATTIN ROBERTO (CATTIN ROBERTO)
utenza 5: CATTIN FEDERICO (CATTIN FEDERICO)
utenza 6: MILAN CECILIA (MILAN CECILIA)
utenza 7: BARATTO SILVIA (BARATTO SILVIA)

Prelievi annuali - UtENZE residenziali



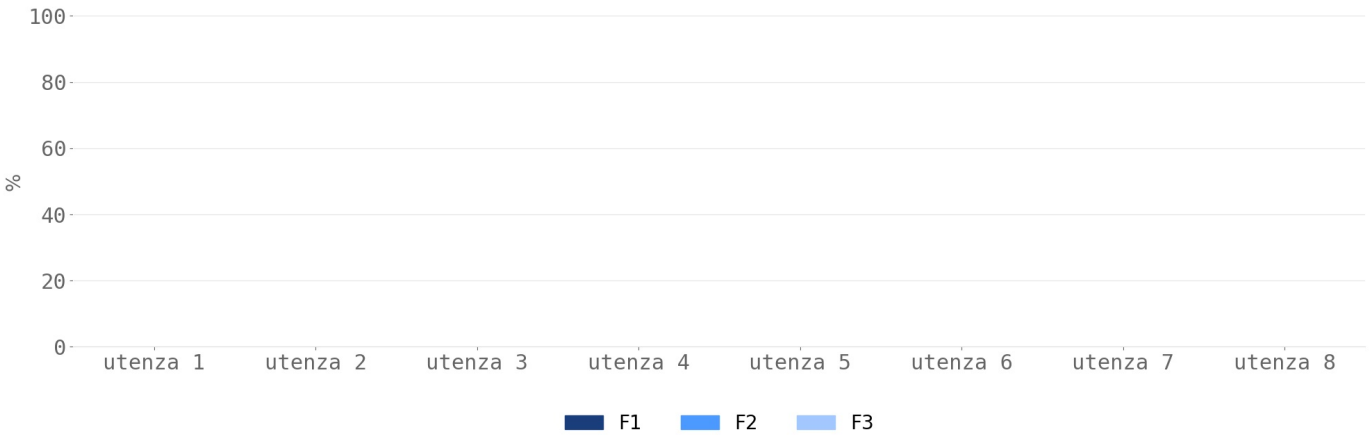
utenza 8: ZAMPIERI DEVIS (ZAMPIERI DEVIS)
utenza 9: PIERPAOLI FRANCO PAOLO (PIERPAOLI FRANCO PAOLO)
utenza 10: MILAN EMILIANO FABIO (MILAN EMILIANO FABIO)
utenza 11: LUCIETTTO ALESSIA (CONDOMINIO CONTARINI)
utenza 12: LUCIETTTO ALESSIA (RESIDENZA GLI ACERI)
utenza 13: LUCIETTTO ALESSIA (COMDOMINIO CAMERNI)

Prelievi annuali - UtENZE scuola



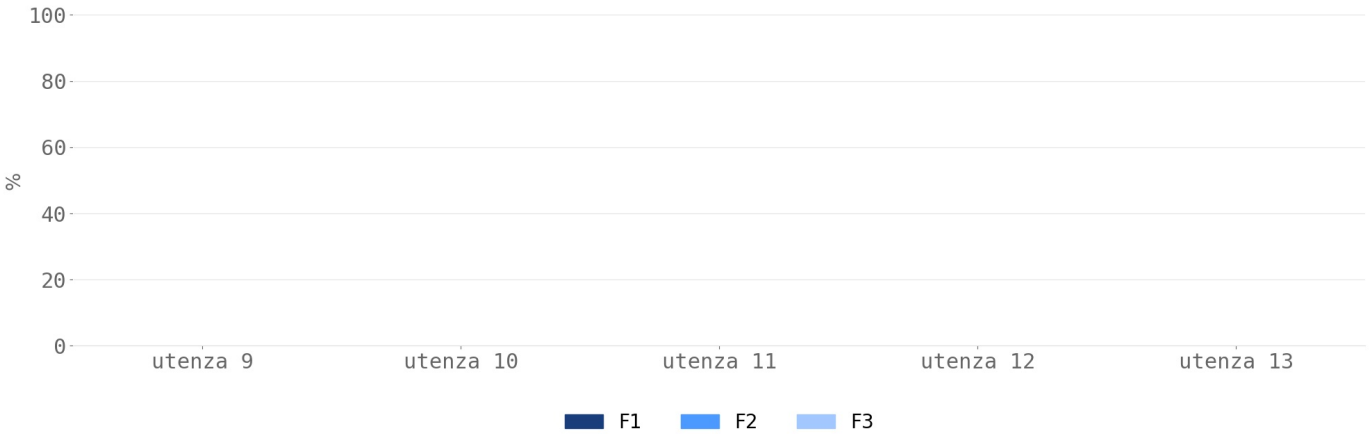
utenza 1: COMUNE DI PIAZZOLA SUL BRENTA (Scuola primaria Camerini)
utenza 2: COMUNE DI PIAZZOLA SUL BRENTA (Scuola media)
utenza 3: COMUNE DI PIAZZOLA SUL BRENTA (Asilo nido primi passi)

Distribuzione per fasce delle ore di attività



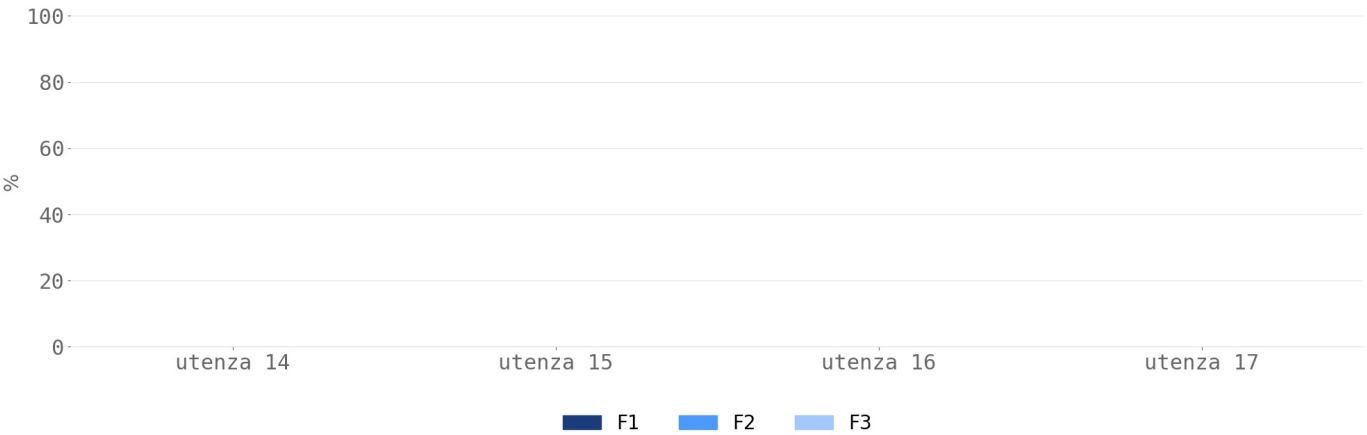
- utenza 1: AGAPE (AGAPE)
- utenza 2: RAVAZZOLO SRL (VIA OLIVETTI 5)
- utenza 3: RAVAZZOLO SRL (VIA MAESTRI DEL LAVORO)
- utenza 4: ROBERTA ANTONIA CATTIN (CATIN SRL)
- utenza 5: SOC_AGRIFRATSCREMIN (SOC_AGRIFRATSCREMIN)
- utenza 6: COMUNE DI PIAZZOLA SUL BRENTA (Centro ludico)
- utenza 7: PRO LOCO PIAZZOLA (PRO LOCO PIAZZOLA)
- utenza 8: COMUNE DI PIAZZOLA SUL BRENTA (BIBLIOTECA)

Distribuzione per fasce delle ore di attività



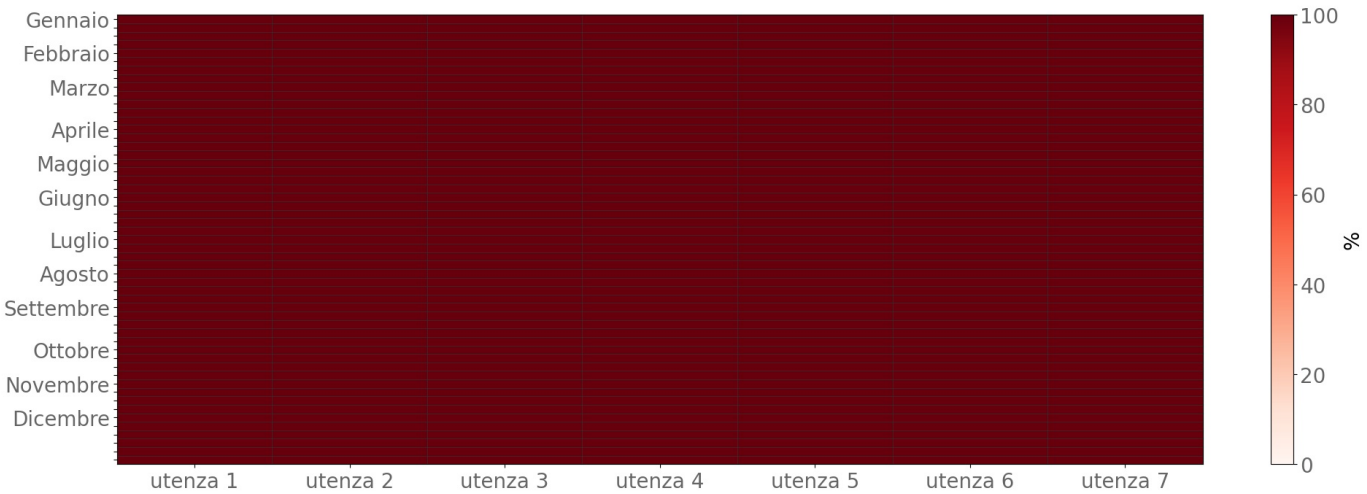
- utenza 9: ASD_PIAZZOLA SPORTIVA (CAMPO VACCARINO)
- utenza 10: ASD_PIAZZOLA SPORTIVA (CAMPO CARTUTO_RUGBY)
- utenza 11: ASD_PIAZZOLA SPORTIVA (CAMPO TREMIGNON)
- utenza 12: ASD_PIAZZOLA SPORTIVA (CAMPO PIAZZOLA)
- utenza 13: ASD_PIAZZOLA SPORTIVA (CAMPO PRESINA)

Distribuzione per fasce delle ore di attività



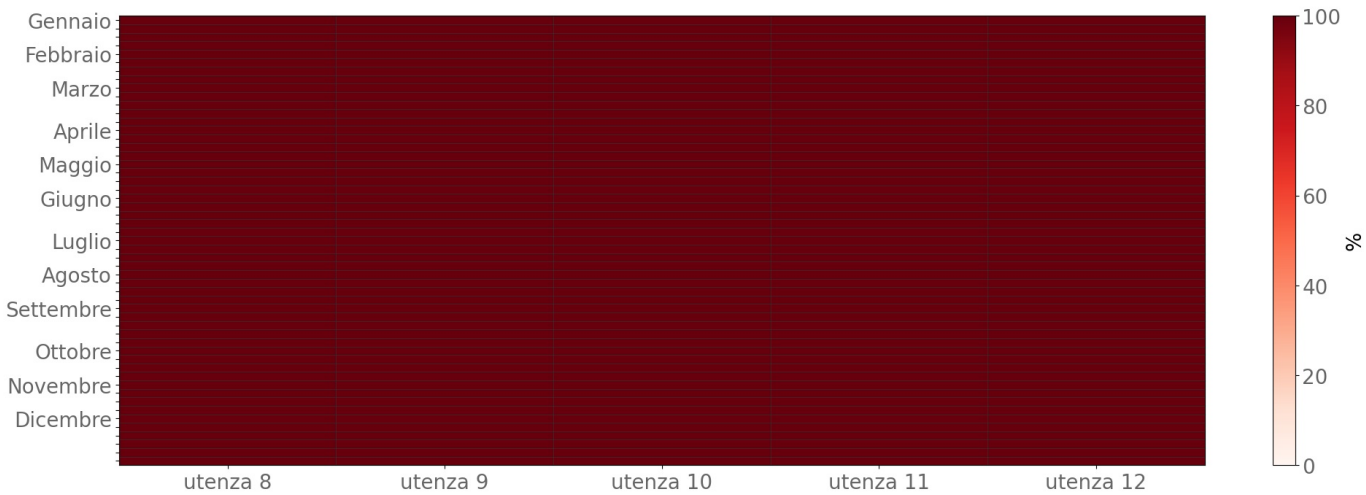
utenza 14: COMUNE DI PIAZZOLA SUL BRENTA (Piscina _Tensostruttura)
utenza 15: COMUNE DI PIAZZOLA SUL BRENTA (Scuola primaria Camerini)
utenza 16: COMUNE DI PIAZZOLA SUL BRENTA (Scuola media)
utenza 17: COMUNE DI PIAZZOLA SUL BRENTA (Asilo nido primi passi)

Percentuale settimanale di giorni di chiusura o di non attività



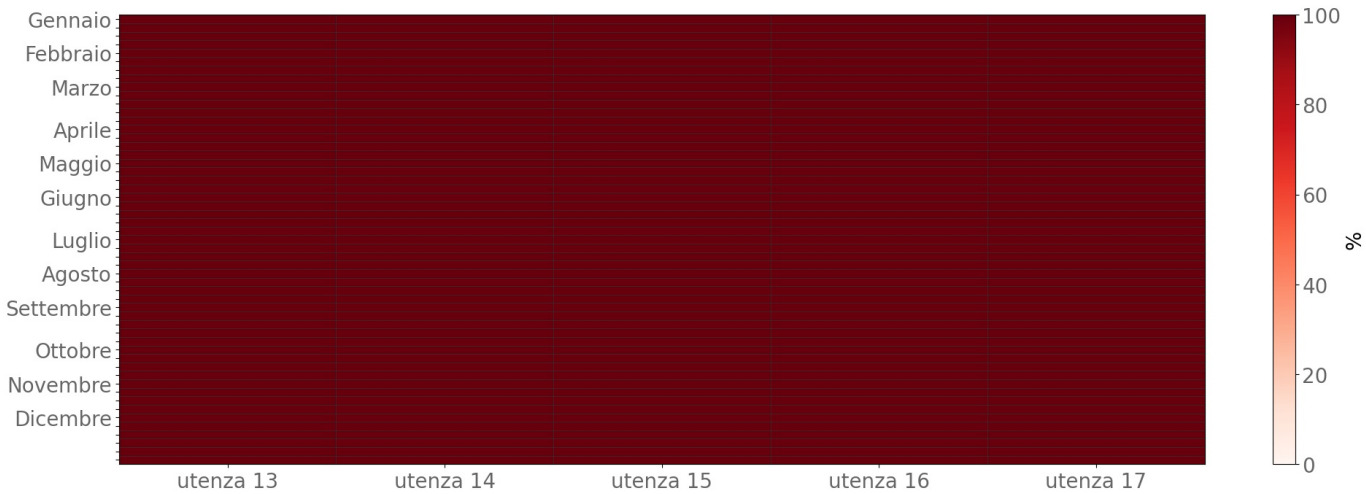
utenza 1: AGAPE (AGAPE)
utenza 2: RAVAZZOLO SRL (VIA OLIVETTI 5)
utenza 3: RAVAZZOLO SRL (VIA MAESTRI DEL LAVORO)
utenza 4: ROBERTA ANTONIA CATTIN (CATIN SRL)
utenza 5: SOC_AGR_FFRAT_SCREMIN (SOC_AGR_FFRAT_SCREMIN)
utenza 6: COMUNE DI PIAZZOLA SUL BRENTA (Centro ludico)
utenza 7: PRO LOCO PIAZZOLA (PRO LOCO PIAZZOLA)

Percentuale settimanale di giorni di chiusura o di non attività



utenza 8: COMUNE DI PIAZZOLA SUL BRENTA (BIBLIOTECA)
utenza 9: ASD_PIAZZOLA SPORTIVA (CAMPO VACCARINO)
utenza 10: ASD_PIAZZOLA SPORTIVA (CAMPO CARTUTO_RUGBY)
utenza 11: ASD_PIAZZOLA SPORTIVA (CAMPO TREMIGNON)
utenza 12: ASD_PIAZZOLA SPORTIVA (CAMPO PIAZZOLA)

Percentuale settimanale di giorni di chiusura o di non attività



utenza 13: ASD_PIAZZOLA SPORTIVA (CAMPO PRESINA)
utenza 14: COMUNE DI PIAZZOLA SUL BRENTA (Piscina _Tensostruttura)
utenza 15: COMUNE DI PIAZZOLA SUL BRENTA (Scuola primaria Camerini)
utenza 16: COMUNE DI PIAZZOLA SUL BRENTA (Scuola media)
utenza 17: COMUNE DI PIAZZOLA SUL BRENTA (Asilo nido primi passi)

Parametri per gli impianti

Periodicità manutenzione straordinaria [anni]:	
- Fotovoltaico	11
- Eolico	
- Idroelettrico	
Riduzione resa moduli fotovoltaici [%/anno]	0,5

Parametri finanziari

Costo del capitale proprio della configurazione [%]	5
Inflazione [%]	2

N.B. Eventuali dati indicati in grigio sono stimati.

Costi della configurazione

Costituzione [€]	0
Servizi terziarizzati [€/anno]	0
Personale [€/anno]	0
Canone a favore del referente terzo della configurazione	
Dispositivi di misura [€/cad.]	100
Sistema di monitoraggio [€/anno/POD]	0

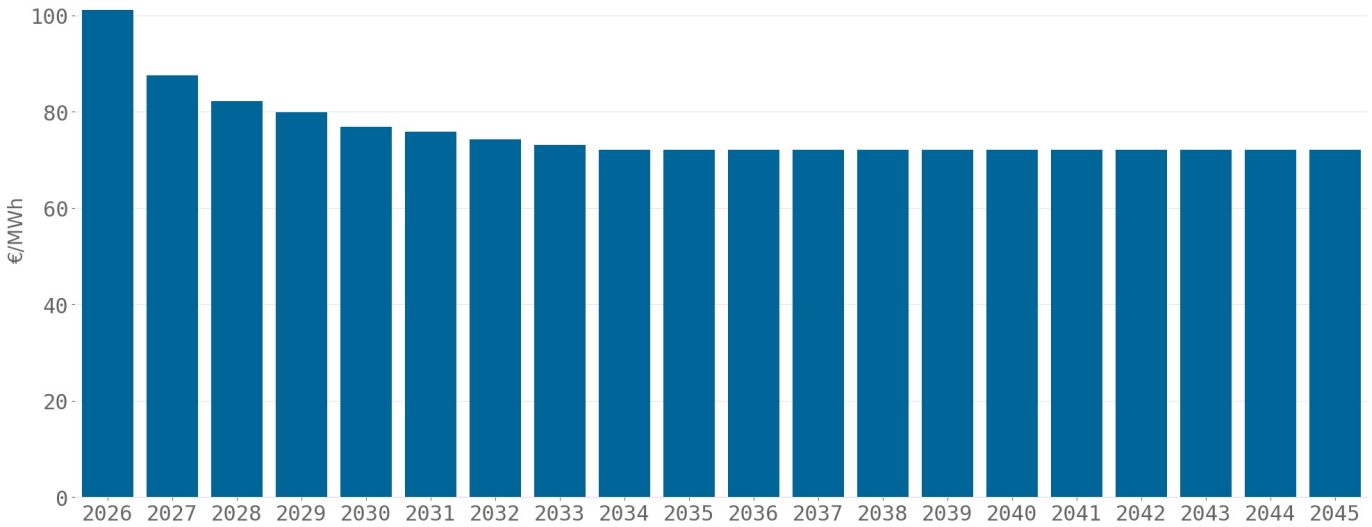
Quota associativa

Iscrizione [€]	
Annuale [€/anno]	

Utilizzo dei ricavi della configurazione

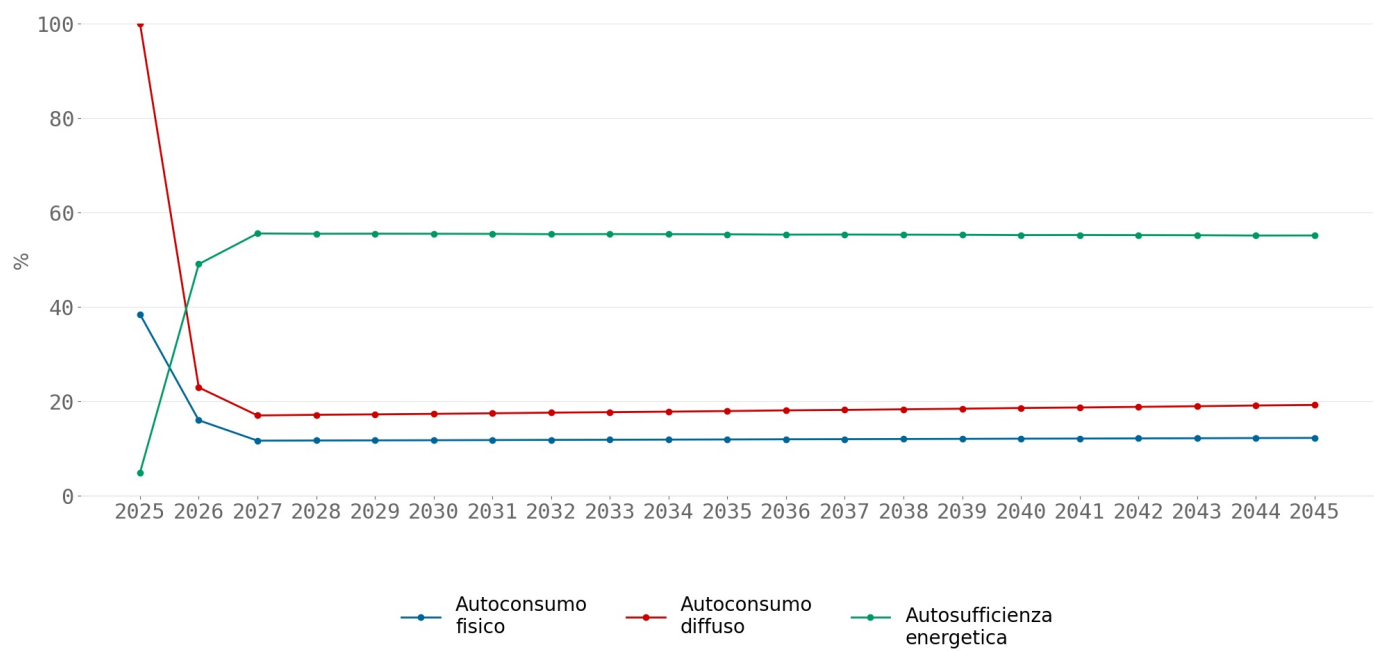
Base di calcolo	tariffa premio e contributo ARERA
Quota di utilizzo [%]	51
Quota fornitura di servizi [%]	50

Prezzi di riferimento medi annuali dell'energia elettrica

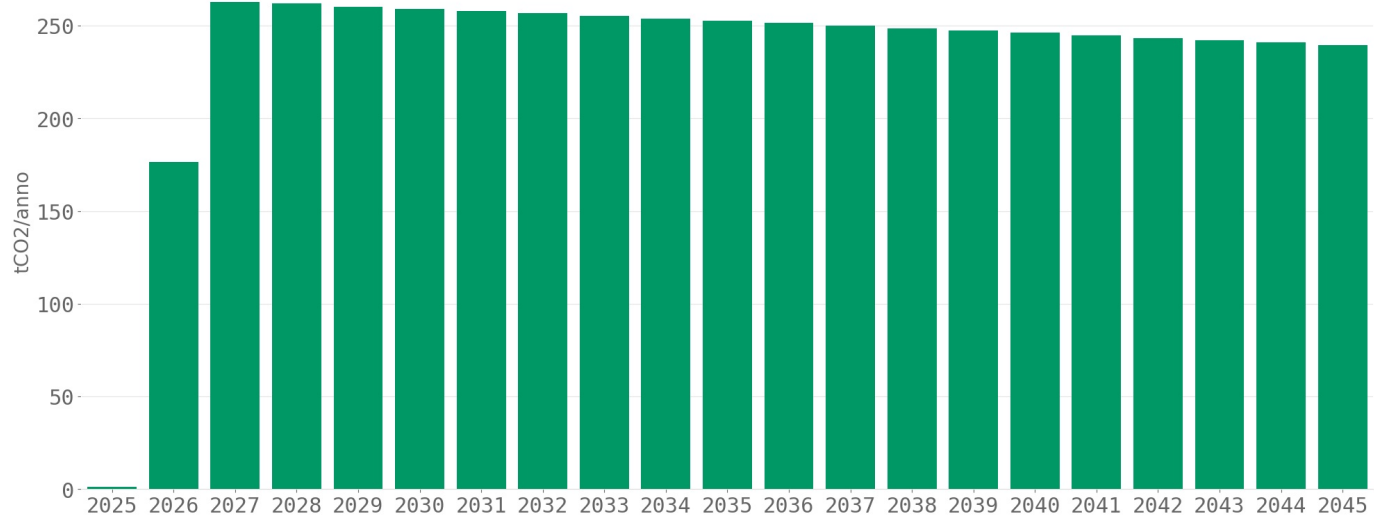


Risultati della simulazione

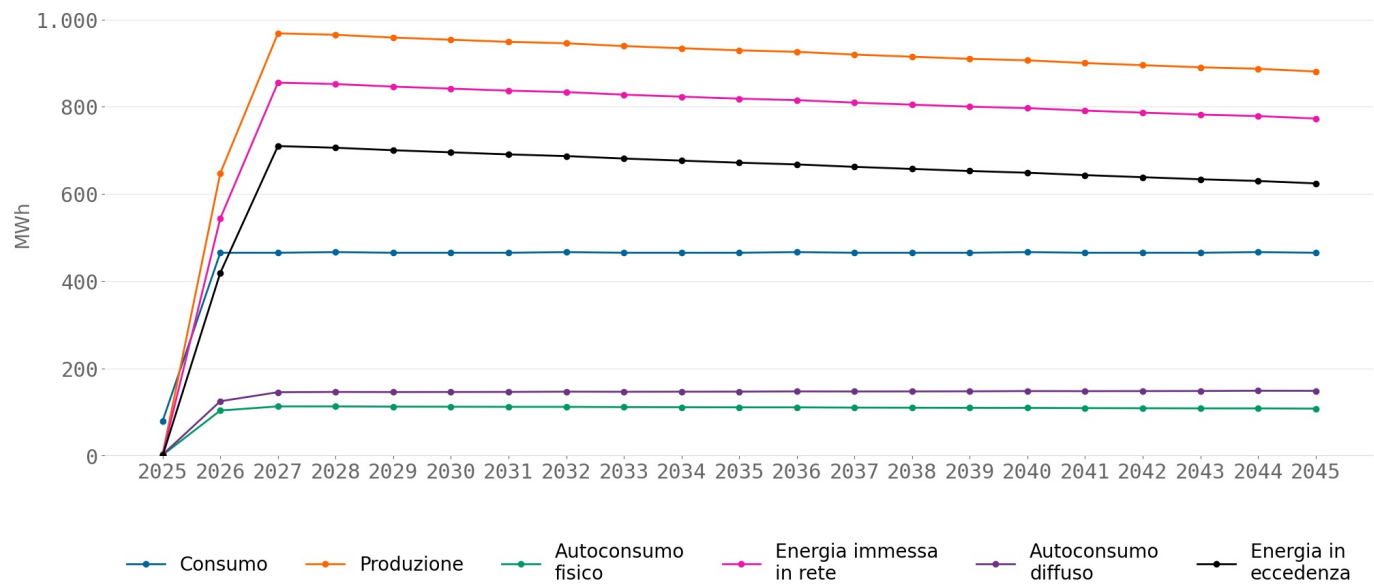
Indici energetici della configurazione



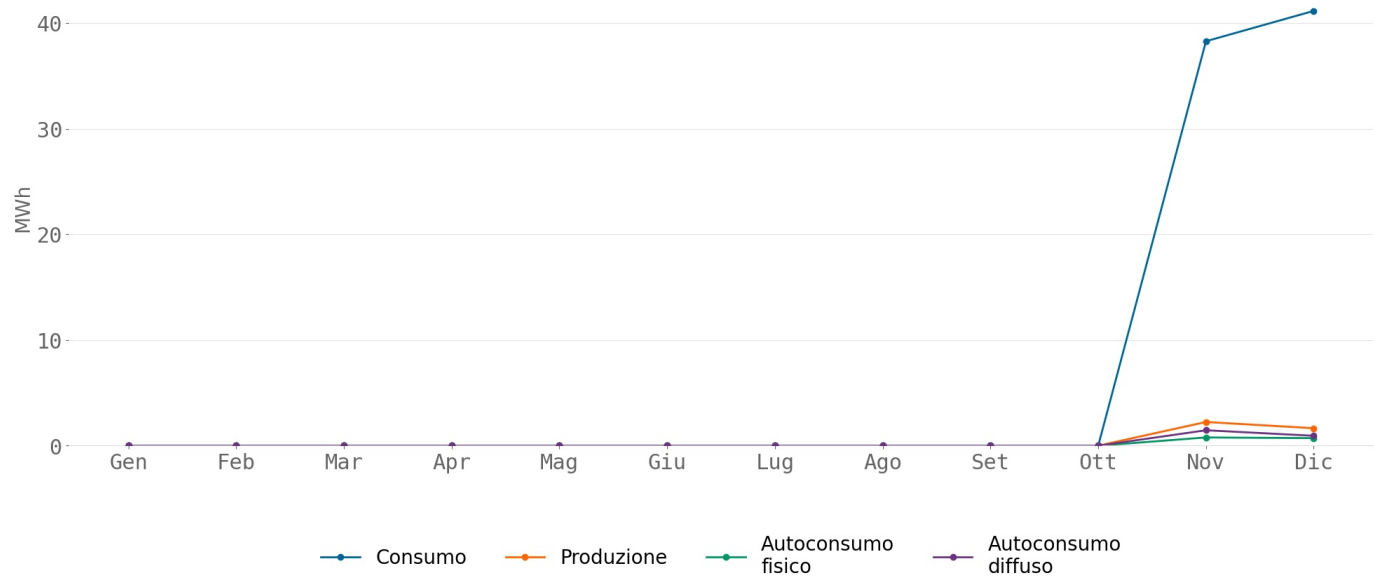
Emissioni di CO2 annuali evitate



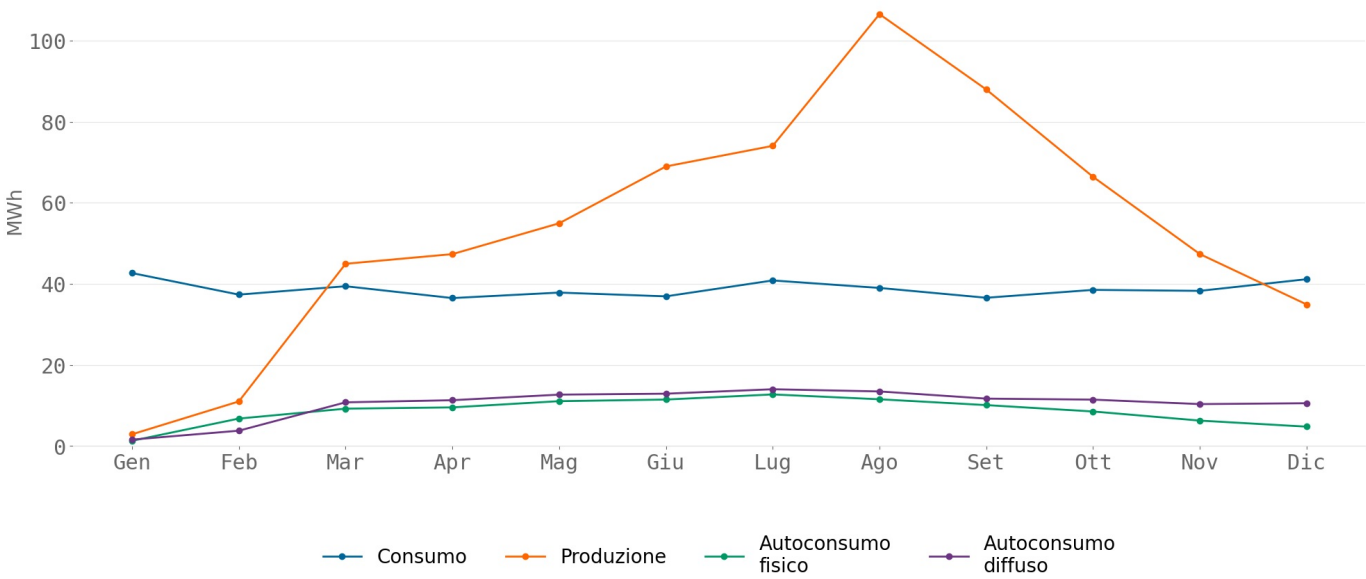
Performance energetiche annuali della configurazione



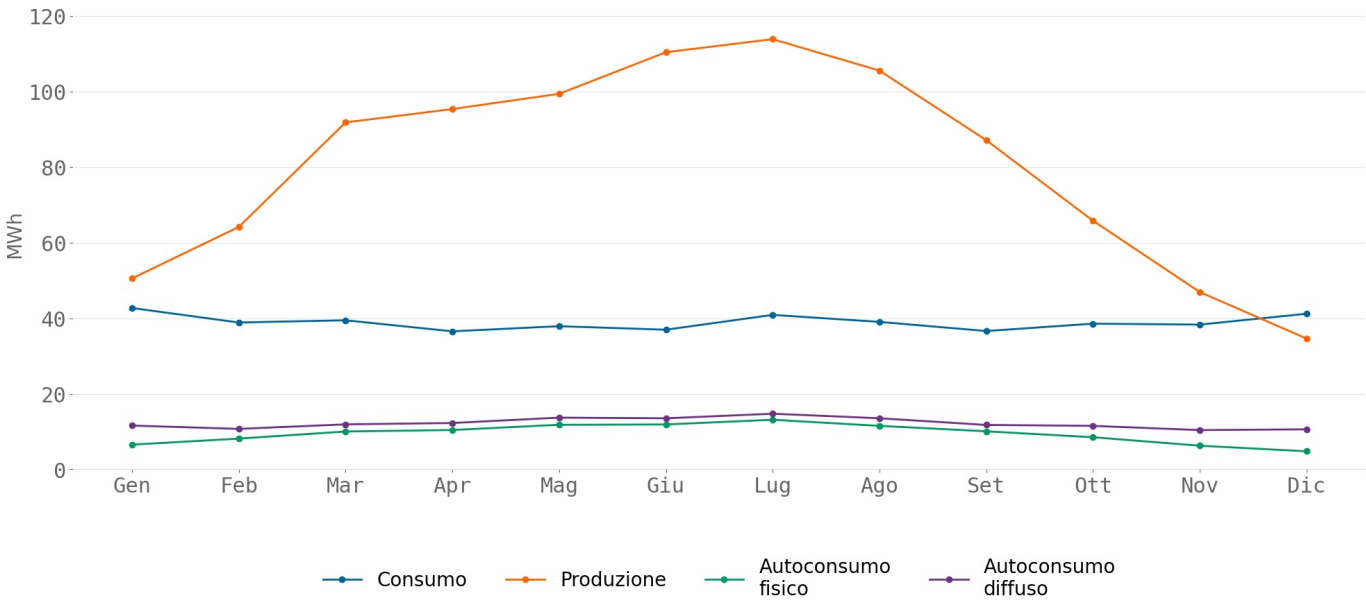
Performance energetiche mensili della configurazione - anno 2025



Performance energetiche mensili della configurazione - anno 2026



Performance energetiche mensili della configurazione - anno 2028



Impianti nella disponibilità della configurazione

Superficie fotovoltaica
totale

3940,0
m2

Potenza totale impianti
fotovoltaici

788,0
kW

Potenza totale impianti
idroelettrici

0,0
kW

Potenza totale impianti
eolici

0,0
kW

Quota potenza impianti
esistenti (in esercizio
ante 16/12/2021)

14,5
%

Quota potenza che accede
a tariffa premio

95,7
%

Indici finanziari

VAN a 20 anni

97033,4
euro

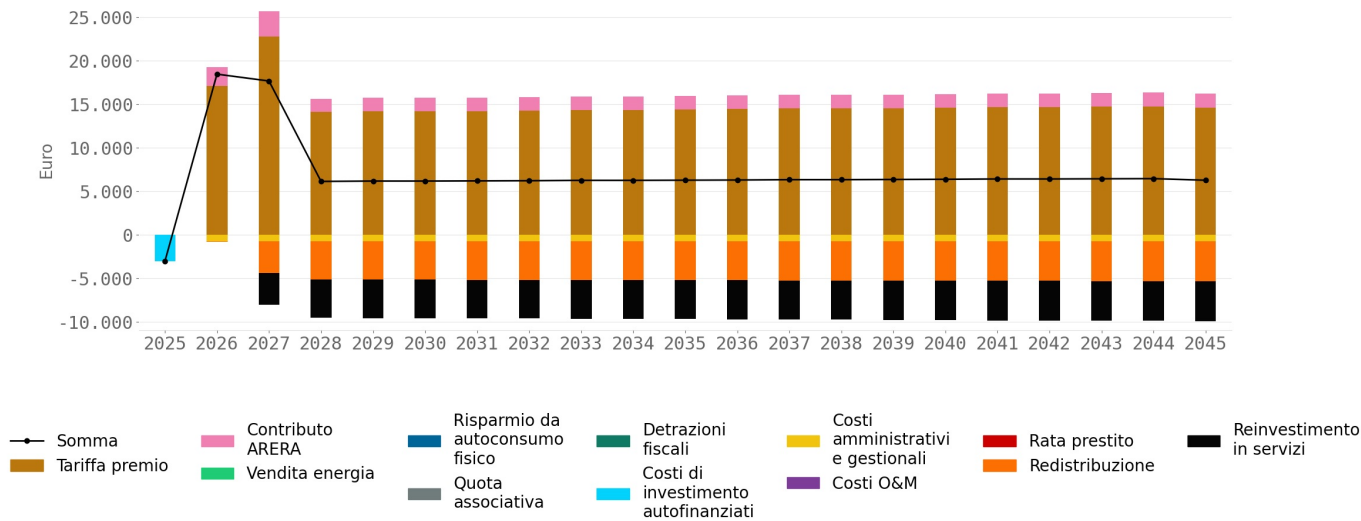
Tasso interno di
rendimento

600,0
%

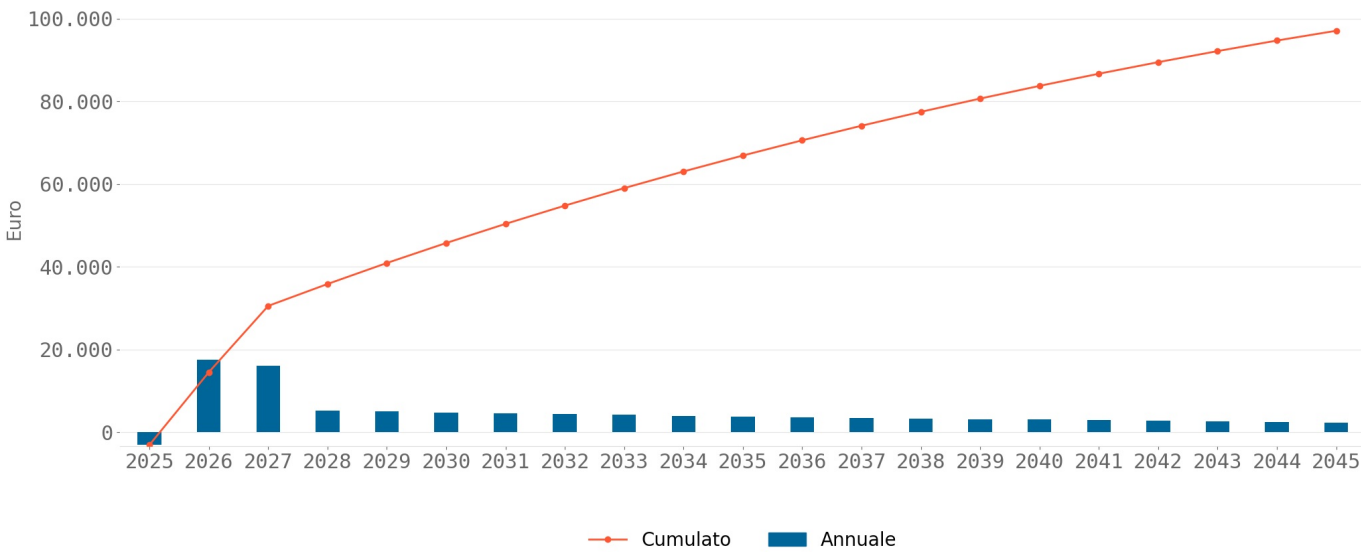
WACC

5,0
%

Flussi di cassa non attualizzati per tipologia



Flussi di cassa attualizzati



Limitazioni di responsabilità

RECON effettua simulazioni economico-finanziarie preliminari considerando l'eventuale contributo di sovvenzioni pubbliche, incentivi e detrazioni fiscali. Le stime non tengono conto di eventuali ulteriori vincoli fissati dalle norme che disciplinano il riconoscimento degli incentivi, delle sovvenzioni pubbliche e delle detrazioni fiscali, i quali saranno valutati, e saranno soggetti a controlli, da parte degli Enti preposti a norma di Legge esclusivamente nell'ambito dei procedimenti di ammissione e di controllo, da svolgersi in conformità alle discipline di riferimento. I risultati di RECON non potranno in alcun modo essere utilizzati al fine di vantare pretesa alcuna nei confronti di tali Enti anche riguardo gli esiti dei suddetti procedimenti, né essere intesi come verifica della sussistenza dei requisiti all'accesso a tali incentivi, sovvenzioni e detrazioni fiscali, e neanche configurare aspettativa alcuna in tal senso.