

Scheda: 220kWp

Anagrafica configurazione

Nome scheda	220kWp
Tipologia	comunità energetica rinnovabile
Stato	costituita al 30-04-2025
Comune (Provincia)	Chioggia (VE)

Utenti e impianti della configurazione

Nome utente	Categoria	Nome POD	N° POD stesso utente	N° POD altri utenti *	Tipologia	Uso finale	Impianto (n° di sezioni)
ACQUACHIARA	PMI	Acquachiarà	1	0	consumatore	industriale	
Luca Lanza	cittadino	Luca	1	0	produttore		FV (1)

* POD con le stesse caratteristiche ma nella titolarità di membri diversi.

Fotovoltaico - anagrafica

Nome utente (Nome POD)	Luca Lanza (Luca)
Unità di produzione	1
Produttore *	Luca Lanza
Proprietario	uguale al produttore
Stato dell'impianto	non in esercizio
Data entrata in esercizio	16-02-2026
Impianto incentivabile	si
Già incentivato ai sensi del Art. 42 bis DL 162/2019	no
Potenza [kW]	219,8
Potenza d'obbligo [kW]	
Tipo installazione	edificio
Esposizione 1 - potenza / inclinazione / orientamento	219.8 kW / 23° / -90°
Esposizione 2 - potenza / inclinazione / orientamento	
Modalità di vendita energia elettrica	Ritiro Dedicato
Prezzo energia nel mercato libero [cent €/kWh]	
RID ceduto a referente	si
Costi O&M annuali [€/kW/anno]	23
Costi O&M straordinari [€/kW]	90

* Si assume che il produttore coincida con l'utente.
N.B. Eventuali dati indicati in grigio sono stimati.

Impianti - investimento

Nome utente (Nome POD)	Luca Lanza (Luca)
Tecnologia impianto	fotovoltaico
Unità di produzione	1
Data entrata in esercizio	16-02-2026
Tipo di investimento	prestito
Investimento unitario [€/kWp]	700
Investimento [€]	153860
Prestito: quota sui costi di investimento [%]	60
Prestito: tasso di interesse [%]	5
Prestito: durata [anni]	10
Canone: tipologia	
Canone: valore	
Canone: durata [anni]	
Rata finale [€]	
TAN [%]	
Sovvenzioni UE	PNRR M2C2 I1.2
Percentuale sovvenzione UE	40
Costo di riferimento massimo [€/kW]	1100
Altre sovvenzioni non UE	no
Percentuale sovvenzione non UE	
Costo di riferimento massimo [€/kW]	
Percentuale sovvenzioni (per produttori terzi)	
Detrazioni fiscali	
Aliquota detrazioni	
Superbonus	

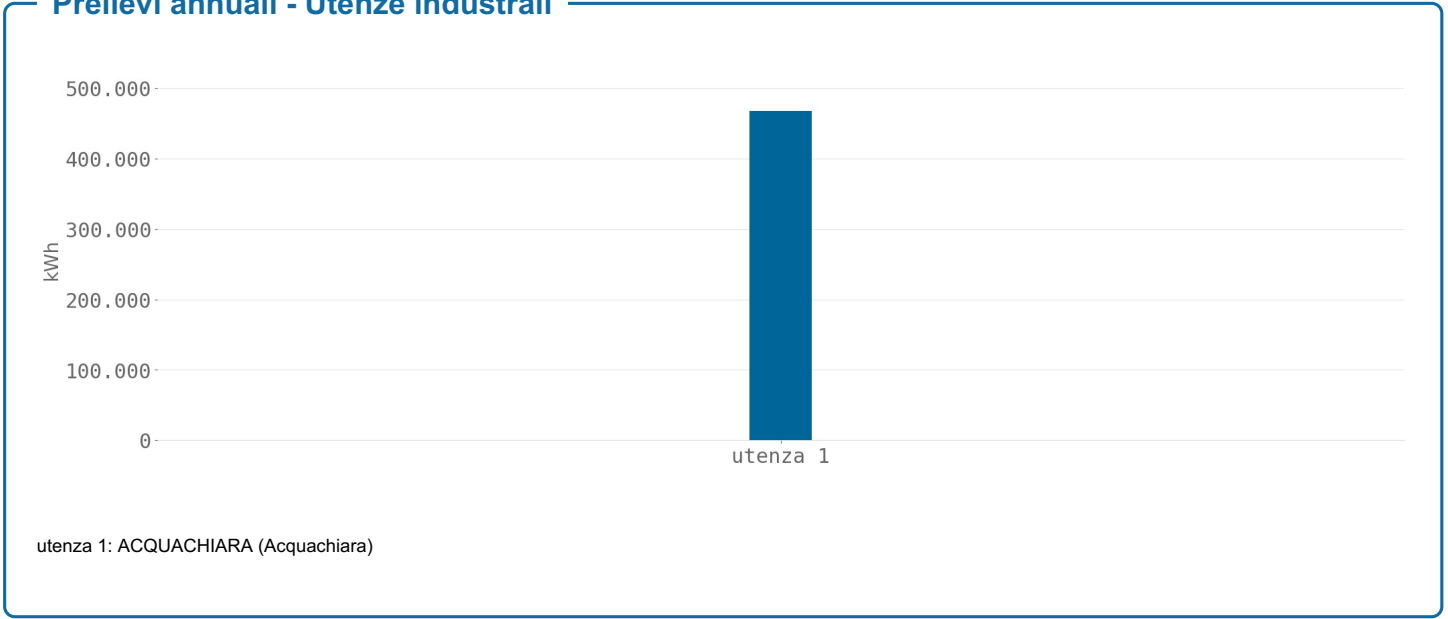
N.B. Gli impianti/UP sono ordinati per data di entrata in esercizio crescente.
Eventuali dati indicati in grigio sono stimati.

Utenze di consumo

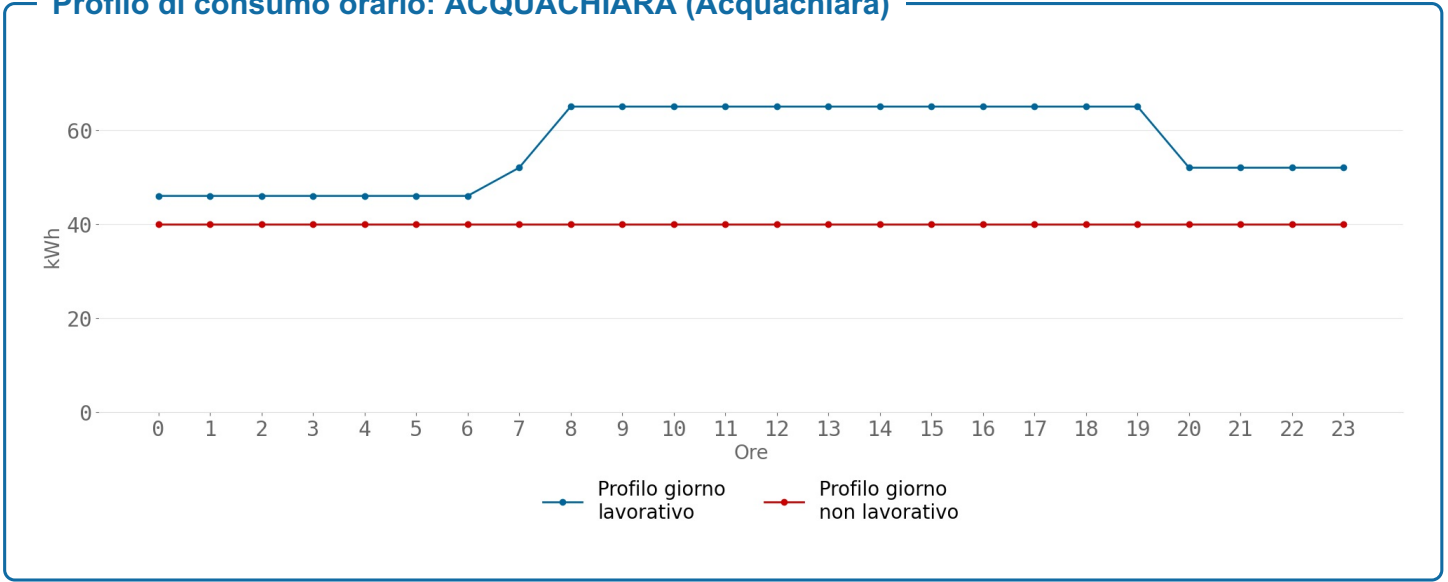
Nome utente	Nome POD	Tipologia	Potenza contatore [kW]	Disponibilità prelievi	Uso finale	Prezzo quota energia * [cent €/kWh]
ACQUACHIARA	Acquachiara	consumatore		mensile	industriale	

* Valore della quota energia (in euro/kWh) per la voce "spesa per la materia energia" ricavabile dalla bolletta, IVA esclusa.
N.B. Eventuali dati indicati in grigio sono stimati.

Prelievi annuali - Utenze industriali



Profilo di consumo orario: ACQUACHIARA (Acquachiara)



Parametri per gli impianti

Periodicità manutenzione straordinaria [anni]:	
- Fotovoltaico	11
- Eolico	
- Idroelettrico	
Riduzione resa moduli fotovoltaici [%/anno]	0,5

Parametri finanziari

Costo del capitale proprio della configurazione [%]	5
Inflazione [%]	2

N.B. Eventuali dati indicati in grigio sono stimati.

Costi della configurazione

Costituzione [€]	0
Servizi terziarizzati [€/anno]	0
Personale [€/anno]	0
Canone a favore del referente terzo della configurazione	
Dispositivi di misura [€/cad.]	100
Sistema di monitoraggio [€/anno/POD]	100

Quota associativa

Iscrizione [€]	25
Annuale [€/anno]	0

Utilizzo dei ricavi della configurazione

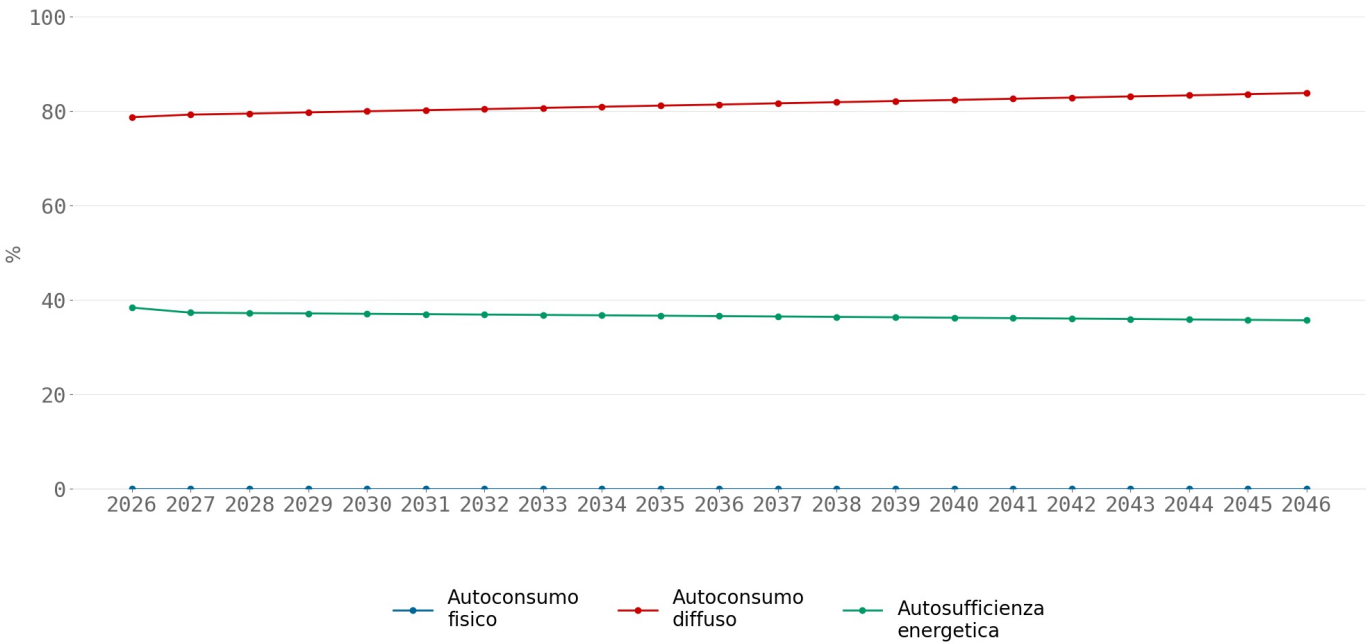
Base di calcolo	tariffa premio e contributo ARERA
Quota di utilizzo [%]	70
Quota fornitura di servizi [%]	0

Prezzi di riferimento medi annuali dell'energia elettrica

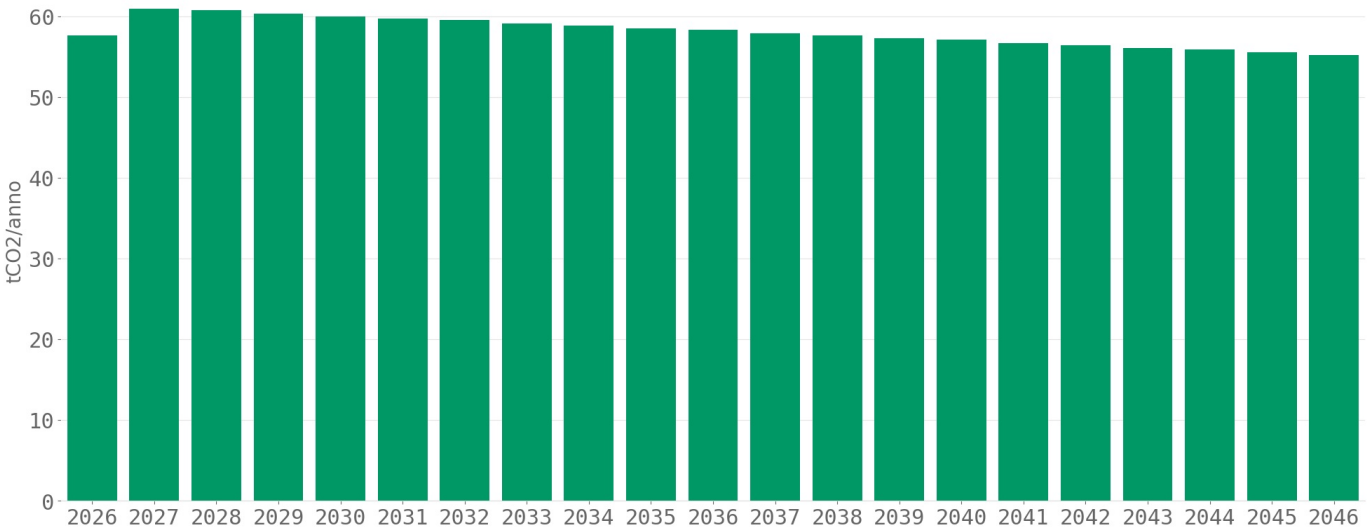


Risultati della simulazione

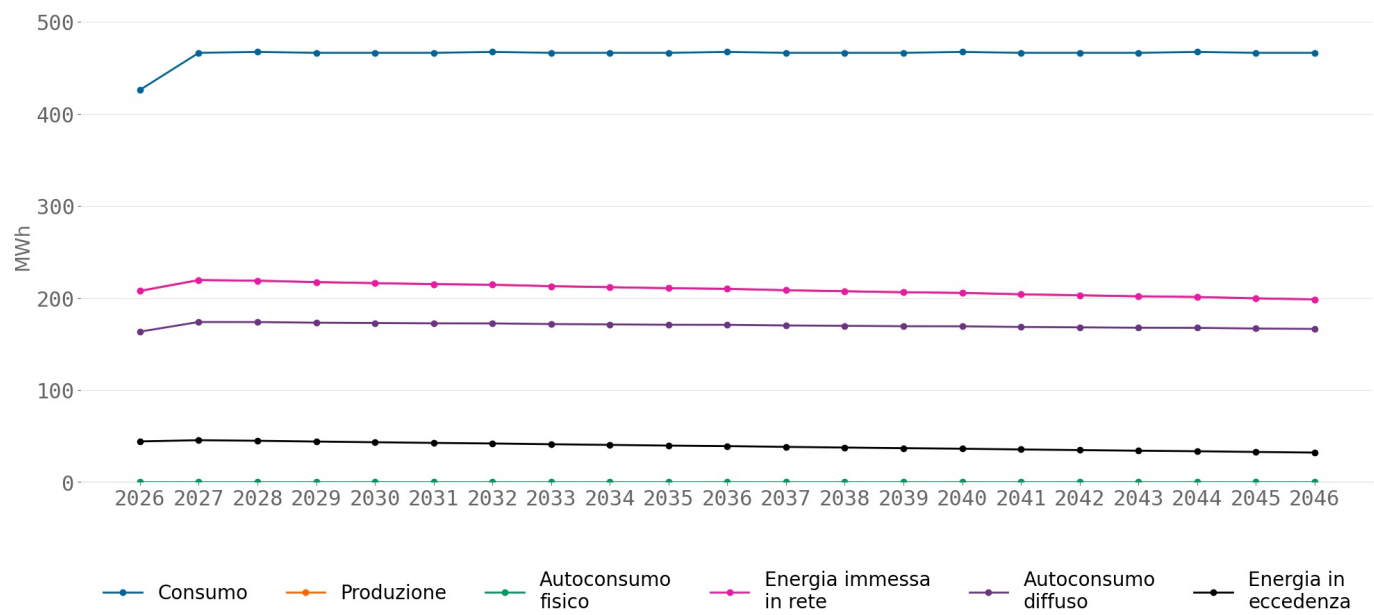
Indici energetici della configurazione



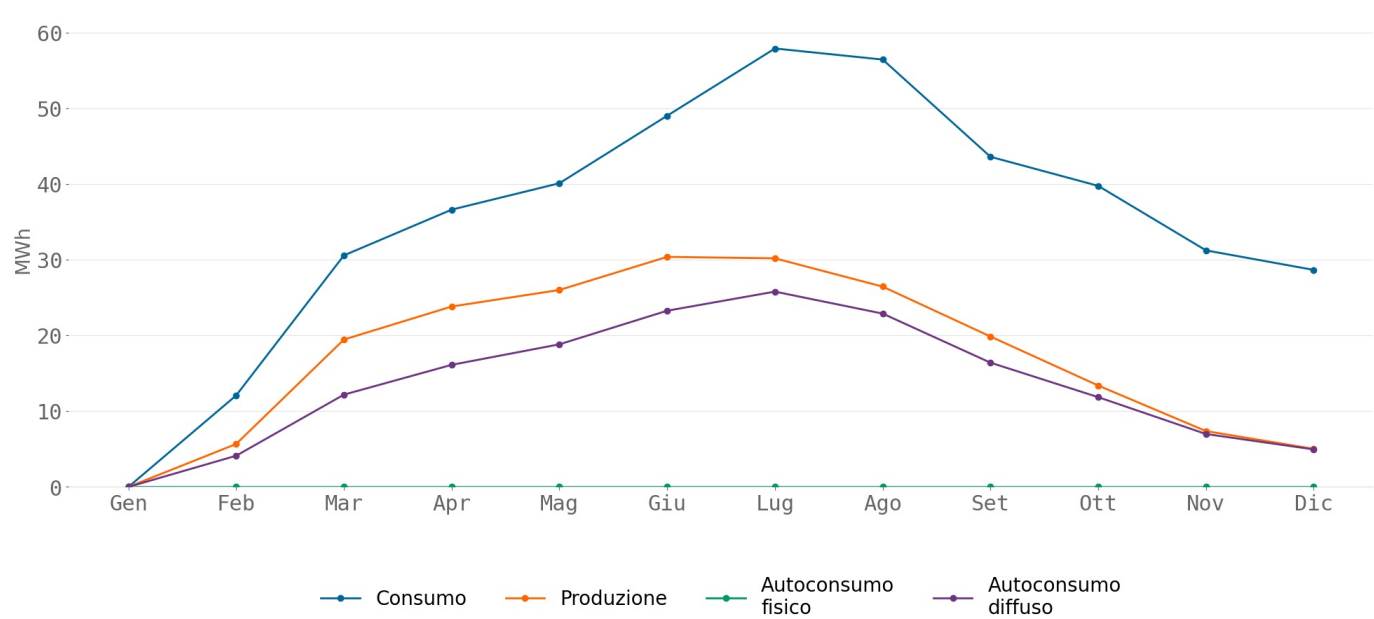
Emissioni di CO2 annuali evitate



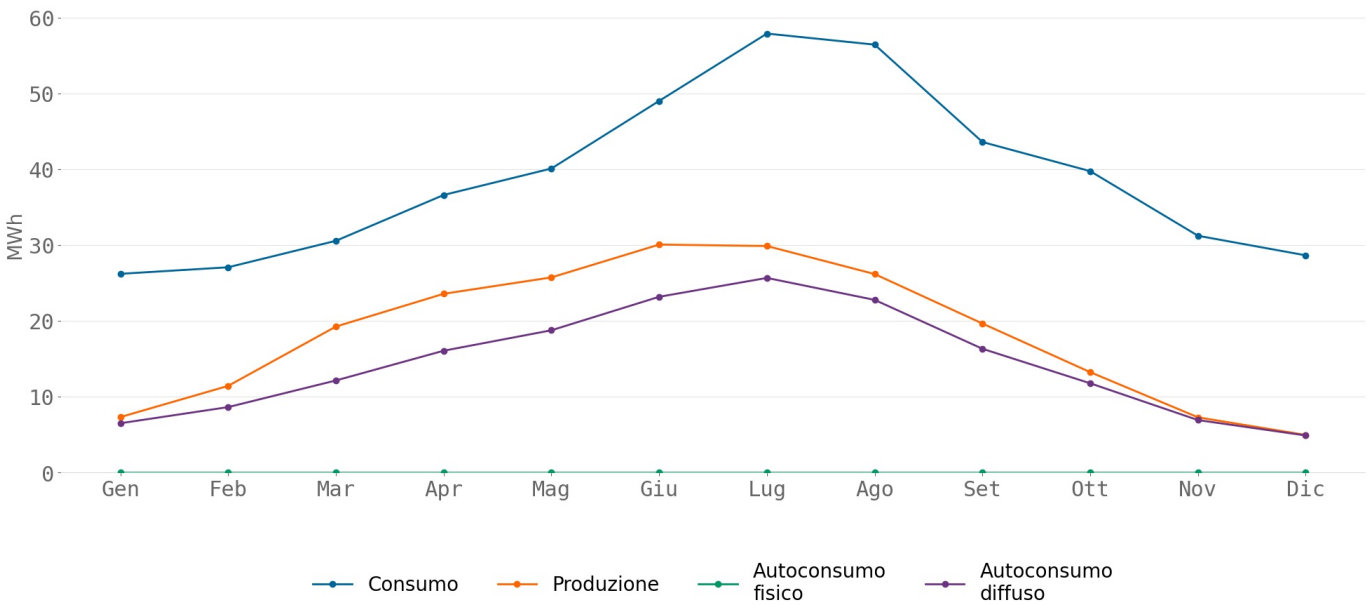
Performance energetiche annuali della configurazione



Performance energetiche mensili della configurazione - anno 2026



Performance energetiche mensili della configurazione - anno 2028



Impianti nella disponibilità della configurazione

Superficie fotovoltaica
totale

1099,0
m2

Potenza totale impianti
fotovoltaici

219,8
kW

Potenza totale impianti
idroelettrici

0,0
kW

Potenza totale impianti
eolici

0,0
kW

Quota potenza impianti
esistenti (in esercizio
ante 16/12/2021)

0,0
%

Quota potenza che accede
a tariffa premio

100,0
%

Indici finanziari

VAN a 20 anni

231610,0
euro

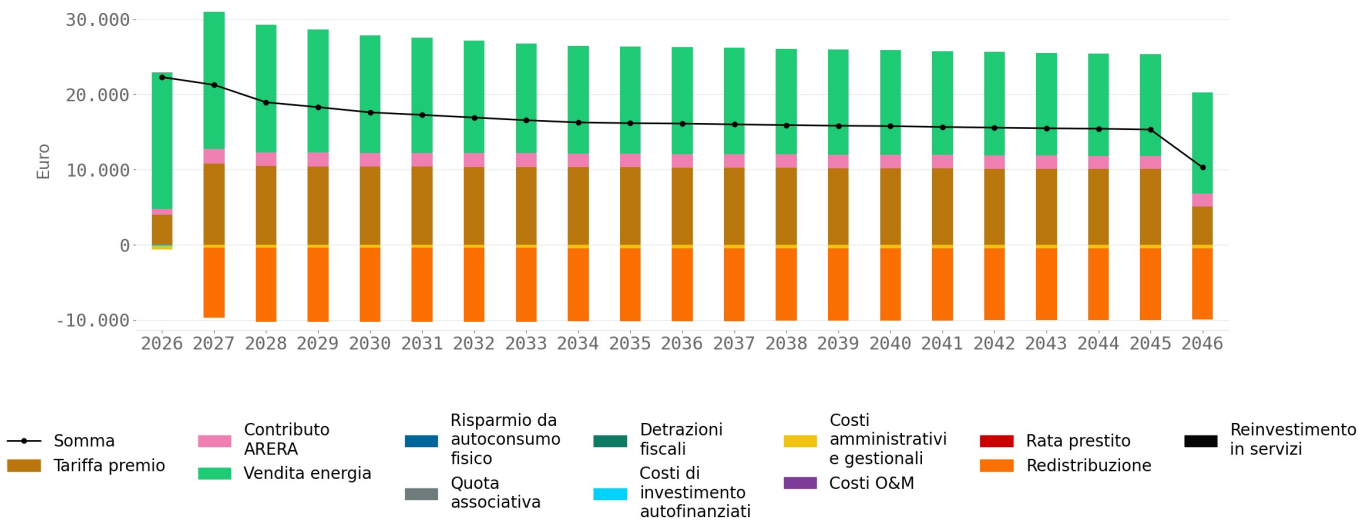
Tasso interno di
rendimento

N.A.

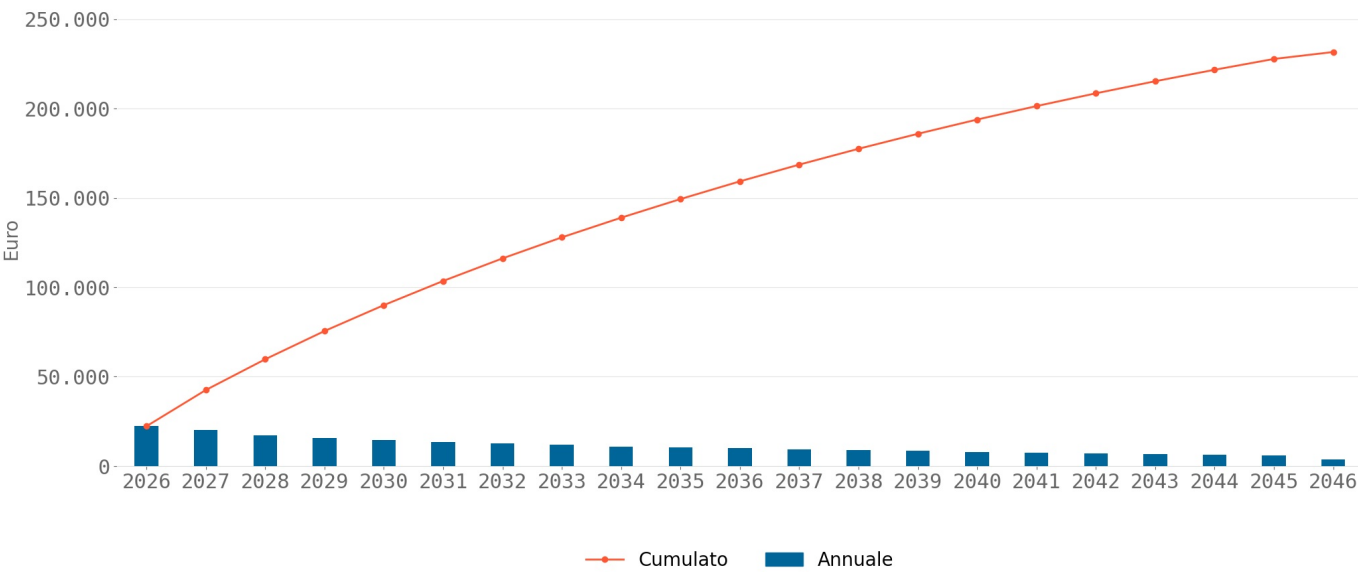
WACC

5,0
%

Flussi di cassa non attualizzati per tipologia



Flussi di cassa attualizzati



Limitazioni di responsabilità

RECON effettua simulazioni economico-finanziarie preliminari considerando l'eventuale contributo di sovvenzioni pubbliche, incentivi e detrazioni fiscali. Le stime non tengono conto di eventuali ulteriori vincoli fissati dalle norme che disciplinano il riconoscimento degli incentivi, delle sovvenzioni pubbliche e delle detrazioni fiscali, i quali saranno valutati, e saranno soggetti a controlli, da parte degli Enti preposti a norma di Legge esclusivamente nell'ambito dei procedimenti di ammissione e di controllo, da svolgersi in conformità alle discipline di riferimento. I risultati di RECON non potranno in alcun modo essere utilizzati al fine di vantare pretesa alcuna nei confronti di tali Enti anche riguardo gli esiti dei suddetti procedimenti, né essere intesi come verifica della sussistenza dei requisiti all'accesso a tali incentivi, sovvenzioni e detrazioni fiscali, e neanche configurare aspettativa alcuna in tal senso.